



Economía

Junio de 2016 Año 13 Número 6

Los principales indicadores de la economía mexicana en resumen

En este número	
2	Entorno internacional
6	Tipo de cambio
8	Mercado financiero mexicano
13	Tasas de interés
15	Inflación
17	Balanza comercial
19	Entorno regional
22	Comentarios finales

Índices	2016	2016	2015
	Mayo	Abril	Mayo
Tipo de Cambio			
Dólar (\$)	18.47	17.22	15.39
Euro (\$)	20.53	19.57	17.21
Bolsa Mexicana de Valores			
IPyC (unidades)	45,459.45	45,784.77	44,703.62
Tasa de interés			
CETES 28 días (%)	3.90	3.76	2.99
TIIE (%)	4.11	4.07	3.30
Inflación			
Variación INPC (%)	-0.45	-0.32	-0.5
General Anual (%)	2.60	2.54	2.88
Subyacente ¹ (%)	2.93	2.83	2.33
No Subyacente ² (%)	1.55	1.66	4.64
Precio del Petróleo			
Mezcla WTI (West Texas Intermediate) (usd por barril)	49.10	45.92	60.30
Mezcla Mexicana (usd por barril)	40.21	37.58	57.20

¹ Se obtiene al eliminar del cálculo del INPC los bienes y servicios cuyos precios son más volátiles, o bien que su proceso de determinación no responde a condiciones de mercado. Los grupos que se excluyen de este indicador son: agropecuarios y energéticos y tarifas autorizadas por el gobierno

² Aquellos índices que por sus características dificultan la lectura de la tendencia general del proceso inflacionario, se agrupan en el denominado índice no subyacente

Índices	2016	2016	2016	2015
	Acumulado Abril	Abril	Marzo	Abril
Balanza comercial³				
Saldo del mes (\$)	-6,065	-2,080	87	-69 ⁴
Exportaciones (\$mmd)	115,564	30,416	31,494	32,954
Importaciones (\$mmd)	121,629	32,495	31,407	33,040

³ **Balanza comercial:** es la balanza de transacciones de mercancías, en ella se incluyen todas las transacciones de bienes reales (importaciones y exportaciones).

⁴ El saldo reportado fue tomado del reporte analítico emitido en noviembre de 2015, por lo que dicha información podría mostrar diferencias con el saldo calculado a través de los valores de las exportaciones e importaciones tomados del reporte analítico emitido en noviembre de 2014.

Incertidumbre por Brexit es un factor negativo para la débil economía global

- Con información de *El Economista*. Se conoce como 'Brexit' al referéndum al que están convocados los ciudadanos británicos el próximo día 23 de junio para decidir sobre la permanencia o salida de su país en la Unión Europea (UE). 'Brexit' es un juego de palabras que asocia la palabra Britain (Gran Bretaña) con la palabra Exit (salida).
- Es así como la eventual salida de Reino Unido de la UE sumaría incertidumbre en tiempos de debilidad de la economía global, indicó un funcionario del Fondo Monetario Internacional (FMI).
- “Es muy difícil anticipar cuáles podrían ser esos efectos, pero esa incertidumbre sería un factor negativo y se produce en momentos en los que la recuperación global sigue siendo lenta y en cierto modo débil”, acotó David Lipton, primer subdirector gerente del FMI, en una conferencia de prensa en Pekín. “Ese tipo de incertidumbre sería de poca ayuda”, agregó.
- La opción de abandonar el bloque de 28 miembros podría arrastrar a Europa de nuevo a una recesión y agitar los mercados financieros globales, precisó el funcionario.
- Asimismo, el apoyo británico a la campaña a favor de abandonar la Unión Europea tiene ahora una ventaja de siete puntos, según una encuesta online de TNS, que se sumó a una serie de sondeos que colocan al Brexit como opción preferida de cara al próximo referéndum.
- De los posibles votantes, 47% respondió que optará por abandonar al bloque, en comparación con 40% que afirmó que prefiere que el país permanezca en el bloque, según la encuesta realizada a 2,497 personas.
- TNS, una compañía de investigación de mercado, explicó que 13% de los encuestados aún está indeciso o quizá no acuda a votar.



En medio de la crisis, cae la producción de crudo de Venezuela

- Con información de *El Economista*. Los saqueos y disturbios por la creciente escasez de alimentos en Venezuela están empeorando, pero los yacimientos petroleros de las zonas más remotas del país miembro de la Organización de Países Exportadores de Petróleo OPEP se han mantenido, hasta ahora, protegidos del malestar social. No obstante, la crisis económica de la nación sudamericana los está golpeando frontalmente.
- La producción de crudo de Venezuela, que tiene las mayores reservas de petróleo del mundo, cayó a 2.37 millones de barriles por día (bpd) en mayo, según datos de la OPEP publicados en la segunda semana de junio.
- La caída cercana a 5% a partir de abril y de casi 11% desde el 2015, se añade a los males del país que depende de sus exportaciones petroleras y que ya se ha visto fuertemente afectado por la caída de los precios. La merma también podría contribuir a erosionar el exceso de oferta mundial que ha pesado sobre los precios en los mercados internacionales.
- En medio de la crisis de liquidez, los campos petroleros están sufriendo de escasez de repuestos, por la salida de compañías de servicios por acumulación de facturas pendientes, los problemas de mantenimiento, y el crimen, según trabajadores, dirigentes sindicales, ejecutivos y expertos.
- Además, los salarios de la industria pierden poder rápidamente. "El ánimo de los trabajadores está por el suelo", dijo Francisco Luna, dirigente sindical y técnico que trabaja en la zona productora de petróleo del Lago de Maracaibo. "Cada día es peor. Falta mantenimiento, falta equipo". La estatal Petróleos de Venezuela (PDVSA) no respondió a una solicitud de comentarios. La empresa ha culpado por los problemas a saboteadores y campañas de difamación internacionales.
- Las largas filas de los supermercados y el desabastecimiento significa que las vidas de muchos venezolanos ahora giran en torno a la búsqueda de alimentos y eso ha producido un aumento en el absentismo laboral, de acuerdo con dirigentes y ejecutivos extranjeros.
- Wall Street también está siguiendo de cerca la caída de la producción petrolera de Venezuela para medir los riesgos de un incumplimiento de la ingente deuda del país. "En el corto plazo, la caída anulará parte del reciente incremento de los precios y hará los pagos de deuda a finales de 2016 y 2017 más difíciles, aunque no necesariamente imposibles", dijo un inversionista de una firma basada en Estados Unidos (EU).

OCDE ve señales de estabilización del crecimiento en EU

- Con información de *El Economista*. El principal indicador mensual de la Organización para la Cooperación y el Desarrollo Económico (OCDE) reveló a inicios de junio que están surgiendo señales de que una recesión en EU y China, las dos mayores economías del mundo, podría haber tocado un piso.
- La OCDE con sede en París dijo que su indicador adelantado (CLI) para EU mejoró a 98.95 en abril desde 98.93 en marzo, el primer aumento en la lectura desde julio del 2014.
- El indicador, cuyo objetivo es revelar señales tempranas de puntos de inflexión en la actividad económica, se mantuvo por debajo de la mediana a largo plazo de 100.
- El índice de China subió a 98.41 en abril desde 98.38 en marzo, su segundo aumento mensual consecutivo. La lectura cayó por debajo de la marca de 100 en octubre del 2014.
- La OCDE informó que sus indicadores mostraron un impulso de crecimiento estable en la zona euro en su conjunto, incluyendo Alemania y Francia, mientras que la lectura de Gran Bretaña sugiere una ralentización del crecimiento.
- El índice para la zona euro cayó a 100.38 en abril desde 100.42 en marzo, pero ha estado por encima de su mediana a largo plazo de 100 desde octubre del 2013.
- La OCDE también fue optimista sobre las perspectivas de Brasil y Rusia, que han sufrido un fuerte revés impulsado por una caída de los precios de las materias primas.
- "Entre las grandes economías emergentes, los CLI para Brasil y Rusia confirman las señales de un cambio positivo en el impulso del crecimiento señalado en la evaluación del mes pasado", dijo la OCDE.



Ventas minoristas en EU superan expectativas

- Con información de *El Economista*. Las ventas minoristas de EU subieron más de lo esperado en mayo impulsadas por las compras de autos y otros bienes, lo que sugiere que la economía está recuperando impulso pese a una fuerte caída en la creación de empleo.
- El Departamento de Comercio informó el pasado 14 de junio que las ventas minoristas se incrementaron un 0.5% el mes anterior, después de subir un 1.3% en abril, una cifra que no fue revisada.
- Con este dato, se alcanzó el segundo mes consecutivo de ganancias y también representó una subida en las ventas del 2.5% interanual.
- Economistas encuestados por Reuters habían estimado un alza de ventas minoristas del 0.3% el mes pasado.



Tipo de cambio

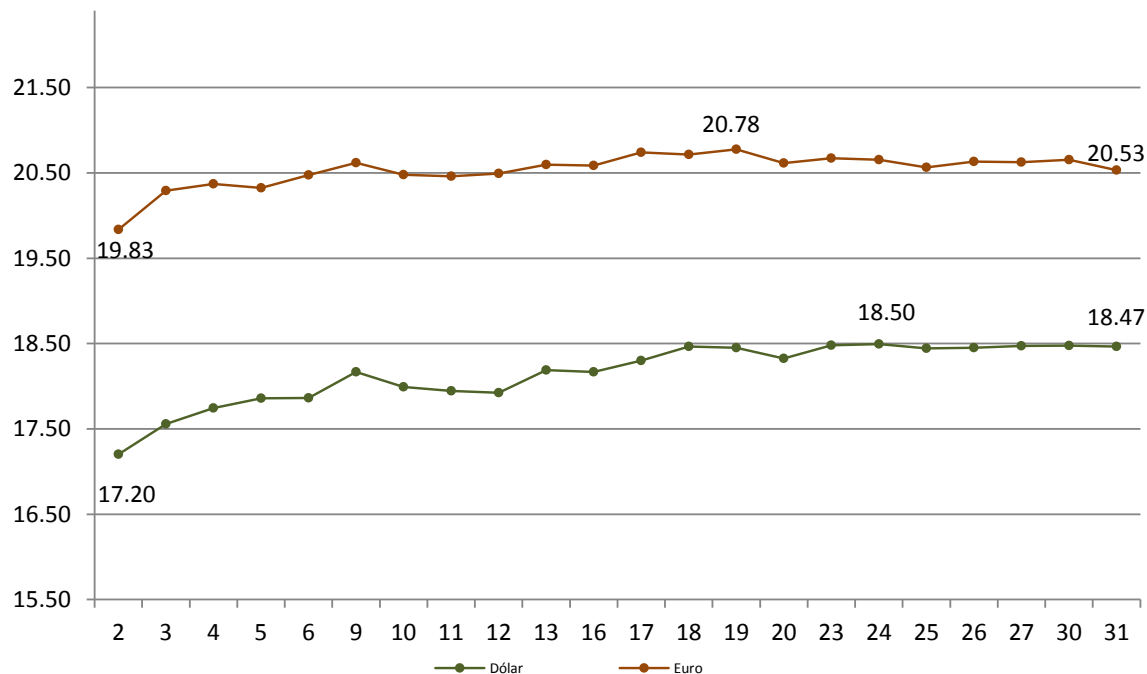


- Durante el mes de mayo de 2016, el tipo de cambio peso-dólar mostró una tendencia a la alza. Al inicio del mes, éste se ubicó en 17.19 pesos por dólar, lo cual significó una ligera apreciación del peso frente al dólar, equivalente al 0.90% respecto al mes anterior.
- Este comportamiento se desligó del comportamiento negativo en el mercado accionario, derivado de la debilidad en la manufactura de EU, así como la baja en los precios del petróleo.
- El 3 de mayo, el peso mostró una de las depreciaciones más significativas de 2016, al registrar una pérdida del 2% frente al dólar. La debilidad del peso derivó principalmente de una mayor aversión al riesgo y de datos económicos desfavorables principalmente en China.

- La tendencia depreciatoria se mantuvo a lo largo del mes y a partir del 9 de mayo, el tipo de cambio peso-dólar se mantuvo por arriba de los 18 pesos por dólar.
- Durante mayo la elevada volatilidad provocó una depreciación del peso equivalente a 7.24% durante todo mes.

A mediados del mes, la correlación entre el tipo de cambio peso-dólar y el mercado petrolero disminuyó considerablemente, pues ahora los inversionistas están más preocupados por la evolución de la actividad económica global, sobre todo la de China y la eurozona.

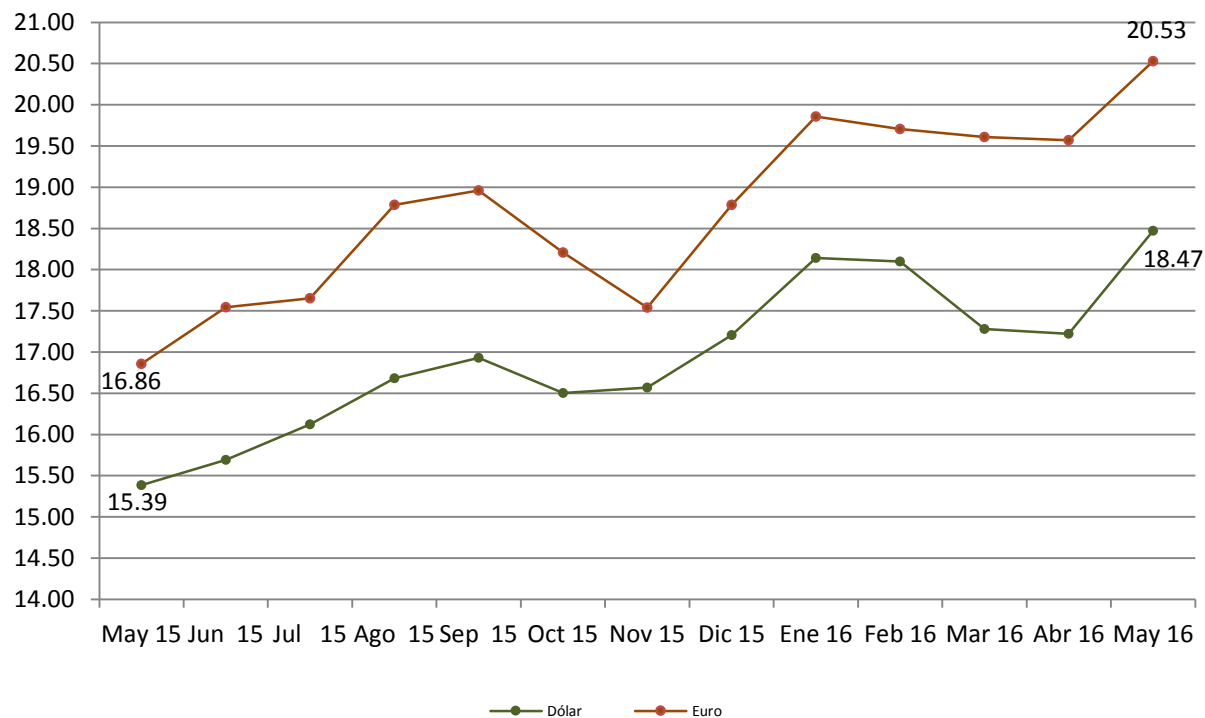
Mayo 2016



Tipo de cambio (continúa...)

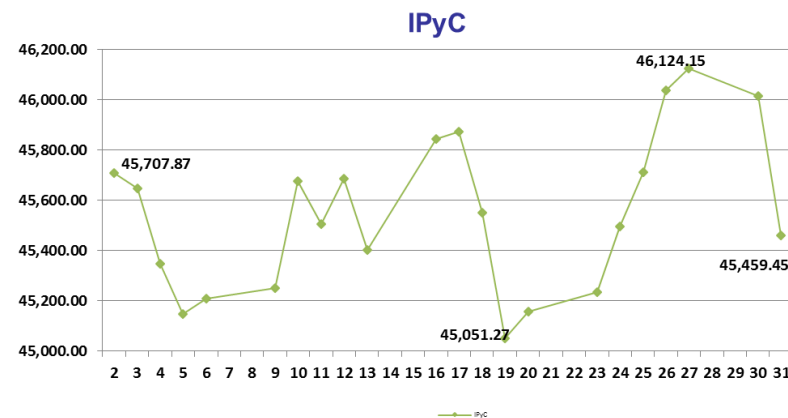
- Entre los factores que han presionado al peso se encuentran la salida de capitales de México, pues inversionistas extranjeros han disminuido su tenencia de papeles gubernamentales como los Cetes en 185,000 millones de pesos; el inminente aumento de las tasas de interés en EU; la eventual salida de Reino Unido de la Unión Europea; el posible contagio de la crisis política en Brasil y Venezuela y un deterioro creciente de las expectativas que genera México para los inversionistas internacionales.
- Al cierre de mayo, el tipo de cambio se ubicó en 18.47 pesos por dólar. Especialistas anticipan que en las semanas subsecuentes, la paridad cambiaria continuará con cotizaciones altas y con probabilidad de rondar los 18.50 pesos por dólar
- En cuanto al tipo de cambio peso-euro, éste se presentó en 19.83 pesos por euro al inicio de mes y finalizó el mismo en 20.53.

Mayo 2015 - Mayo 2016



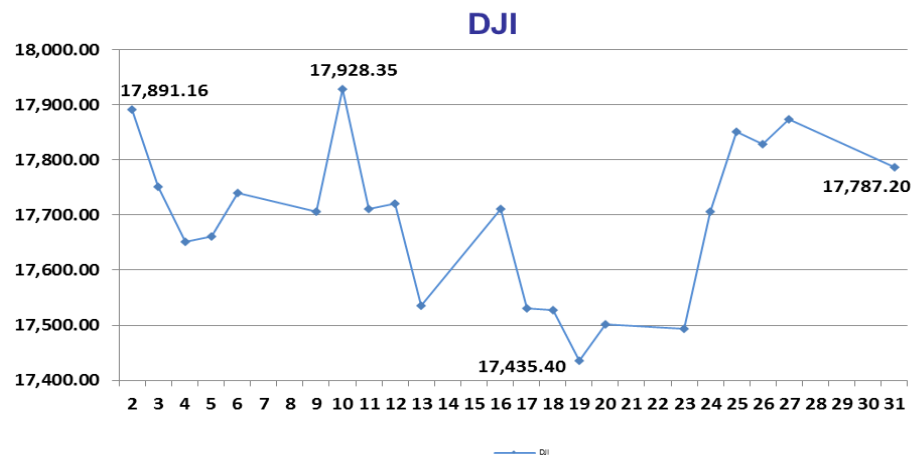
Mercado financiero mexicano

- De acuerdo con la información extendida por la página de internet *Yahoo Finanzas*, el comportamiento del Índice de Precios y Cotizaciones (IPyC) mostró una tendencia bajista durante el mes de mayo de 2016, con una volatilidad diaria de 0.60%
- El índice accionario registró su máxima cotización el día 27, al reunir un total de 46,124.15 unidades. El cual fue posiblemente impulsado por las acciones de ICA las cuales llegaron a subir un 36.36% Asimismo, el día 16 de mayo, el IPyC alcanzó su mayor incremento porcentual en el mes, el cual fue de 0.97% con respecto a la cotización del día previo.
- El avance registrado pudo haber sido provocado por el optimismo bursátil de los inversionistas al tener un avance en los precios internacionales del petróleo así como del incremento de las acciones de Arca Continental y Femsa.
- Por otra parte, el índice registró su mínima cotización en el mes el día 19 de mayo, con un total de 45,051.27 unidades.
- Lo anterior pudo ser resultado por los temores del incremento de las tasas de interés de la Reserva Federal (Fed) ante la mejora de los datos del mercado laboral de EU.
- Por otra parte, durante el día 31 de mayo, el índice registró su peor caída del mes, al descender 1.21% con respecto a la cotización previa debido al nerviosismo de los inversionistas por el posible aumento de las tasas de interés de EU.
- Finalmente, el índice cerró su cotización en el día 31, con una cotización de 45,459.45 mostrando un decremento de 0.71% mensual.



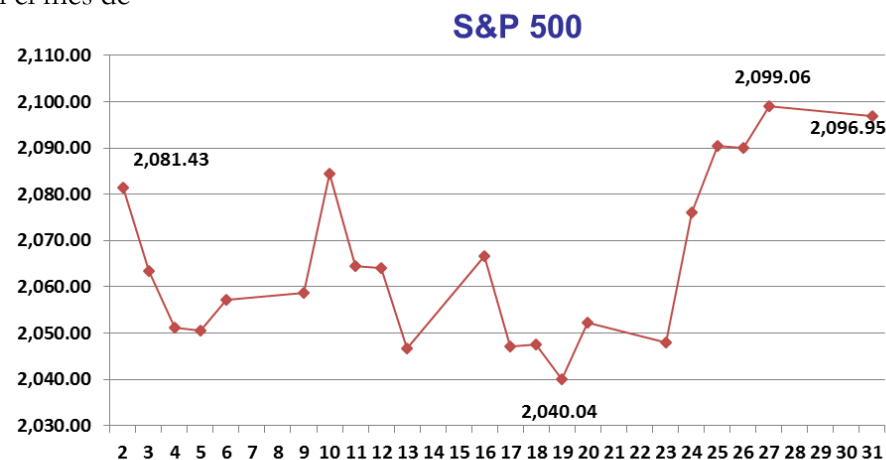
Mercado financiero mexicano (continúa...)

- Por su parte, el Dow Jones Industrial (DJI) mostró una tendencia a la alza durante el mes de mayo de 2016, presentando una volatilidad diaria de 0.73%
- La cotización máxima y el mayor incremento mensual registrado durante el mes, se presentaron el día 10 con 17,928.35 unidades y un aumento del 1.26% respecto a la cotización previa lo cual pudo haber sido impulsado principalmente por el alza en otros mercados bursátiles y en el precio del petróleo.
- En contraste, la menor cotización en el índice se registró el día 19, al cerrar en 17,435.40 unidades.
- Lo cual pudo haber sido provocado por los datos económicos positivos provocando temor en los inversionistas ante las apuestas sobre si la Fed aumentará las tasas de interés en el mes de junio.
- Por otra parte, durante el día 11 de mayo, el índice registró su peor caída del mes, al descender 1.21% con respecto a la cotización previa.
- Lo anterior pudo estar relacionado ante los resultados trimestrales de Disney, Macy's y Fossil.
- Finalmente, el DJI cerró con un alza de 0.08% mensual, en un nivel de 17,787.20 unidades.



Mercado financiero mexicano (continúa...)

- En cuanto al Índice Standard and Poors (S&P 500), éste mostró una tendencia a la alza y correlacionada hasta en el 97.82% con los movimientos del índice Dow Jones durante el mes de mayo de 2016, mostrando una volatilidad diaria de 0.70%
- La cotización máxima alcanzada durante el mes ocurrió el día 27, fecha en la que el índice ascendió a 2,099.06 unidades. lo cual pudo haber sido impulsado por la sugerencia de la presidenta de la Fed de subir las tasas de interés por la suficiente mejora que ha tenido EU.
- Asimismo, el mayor incremento porcentual en el índice se registró el día 24 de mayo, al avanzar 1.37% con respecto a la cotización previa.
- Esto pudo haber sido ocasionado principalmente por la posible aceptación de los inversionistas de que llegue el momento de la subida de las tasas de interés.
- En contraste, la menor cotización en el índice se registró el día 19, al cerrar en 2,040.04 unidades.
- Lo anterior pudo estar relacionado al temor de los inversionistas al igual que con el Dow Jones, por los datos económicos positivos provocando temor en los inversionistas ante las apuestas sobre si la Fed aumentaría las tasas de interés en el mes de junio.
- Por otra parte, durante el día 11 de mayo, el índice registró su peor caída del mes, al descender 0.96% con respecto a la cotización previa, lo anterior pudo estar relacionado ante los resultados trimestrales de Disney, Macy's y Fosil, al igual que con el DJI.
- Finalmente, el S&P 500 cerró con un alza de 1.53% mensual, en un nivel de 2,096.95 unidades.

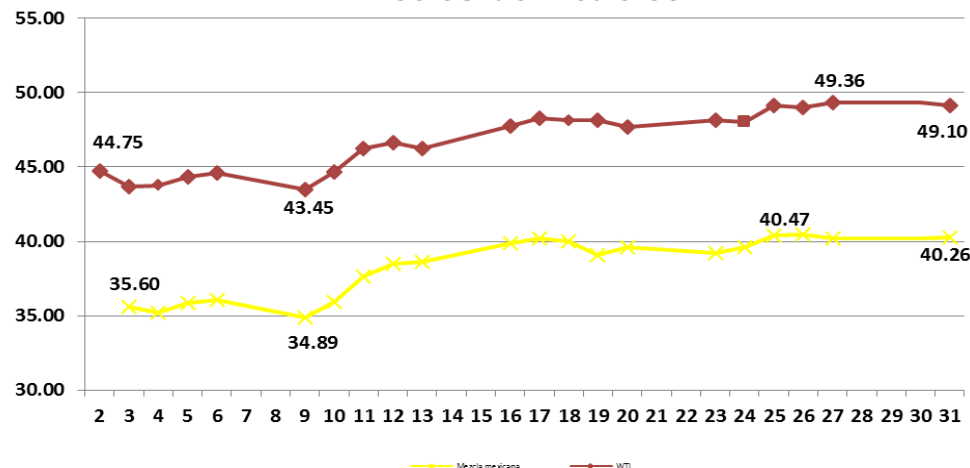


Mercado financiero mexicano (continúa...)

- De acuerdo con información extendida por la Secretaría de Economía la mezcla mexicana de petróleo reportó un incremento mensual de 7.13% en mayo de 2016, alcanzando su cotización máxima de 40.47 dólares por barril el 26 de mayo. Este precio pudo haber sido ocasionado por la reducción de la oferta del petróleo que se han realizado en varios países.
- La cotización mínima registrada por la mezcla mexicana ocurrió el día 9, al cerrar en 34.89 dólares por barril. Lo cual pudo haber sido provocado por las expectativas de que se volviera a producir el crudo en exceso, alcanzando máximos record.
- Por su parte, el West Texas Intermediate (WTI) obtuvo una aumento mensual del 6.79% alcanzando su cotización máxima de 49.36 dólares por barril el día 27 de mayo, este precio pudo haber sido ocasionado por la fortaleza del dólar.
- Finalmente, el día 9 de mayo el WTI registró su cotización mínima al cerrar en 43.45 dólares por barril. Al igual que en el crudo mexicano, dicha cotización pudo haber sido por las expectativas de que se produzca crudo en exceso.



Precios del Petróleo



Mercado financiero mexicano (continúa...)

Oro registró su peor caída mensual

- De acuerdo con información dada a conocer por *El Economista*, el precio de la onza de oro registró su peor caída mensual desde noviembre, debido al encarecimiento del dólar y las continuas expectativas de una pronta subida en las tasas de interés en EU.
- Una alza en las tasas de interés provocará que los inversionistas prefieran realizar otras inversiones que otorguen intereses a tener inversiones en oro.
- Los futuros del oro en EU bajaron 0.8% a 1,207.4 dólares la onza para entregar en junio mientras que el oro al contado perdió 0.6% a 15.86 dólares la onza, la cual ha sido su menor nivel desde febrero.

Aumento en el precio del acero

- De acuerdo con información difundida por *El Economista*, el precio del acero tuvo un aumento de casi el 50% en lo que va del año, debido a la depresión del peso mexicano frente al dólar así como por las medidas a nivel global por la sobre oferta del petróleo. EU impuso una tarifa del 266% a las importaciones de acero provenientes de China contribuyendo al aumento del precio del acero.
- El 18 de abril se reunieron representantes de distintitos gobiernos entre los cuales se encontraban Canada, la Unión Europea, Japón, México, República de Corea, Suiza, Turquía y EU en el cual el objetivo es reducir la crisis provocada por la sobreoferta de acero .



La tasa Cetes a 28 días cerró Mayo en 3.9%

- Durante el mes de mayo de 2016, la tasa de rendimiento de los Certificados de la Tesorería (Cetes) a 28 días mostraron una tendencia a la alza.
- En la primera subasta del mes, la tasa de Cetes a 28 días se ubicó en 3.77% lo cual significó un aumento de 0.01% con respecto a la última subasta del abril de 2016.
- En la siguiente subasta, los Cetes no mostraron cambios respecto a la anterior, al continuar en 3.77%
- Durante la subasta siguiente, los Cetes presentaron un rendimiento positivo al tener un incremento del 0.04% respecto a la subasta anterior, ubicarse en 3.81%.
- El Banco de México (Banxico) dio a conocer que durante esta subasta, el monto requerido fue de 15,260 millones de pesos y el colocado de 5,500 millones de pesos.
- Finalmente, en la última subasta del mes de mayo y la número 21 del año, la tasa de interés de los Cetes a 28 días se ubicó en 3.90% mostrando así el un incremento de 0.09%.
- Un hecho importante que se ha suscitado en los últimos meses ha sido la pérdida de 185 mil millones de pesos en capitales extranjeros quienes han dejado de invertir en papeles gubernamentales como los Cetes, situación que incluso ha tenido repercusión en el tipo de cambio peso-dólar.
- La decisión de los inversionistas extranjeros que han dejado de optar por dirigir sus recursos hacia los Cetes desde el primer trimestre de 2016, ha sido influenciada principalmente por la aversión al riesgo y la búsqueda de inversiones más seguras.

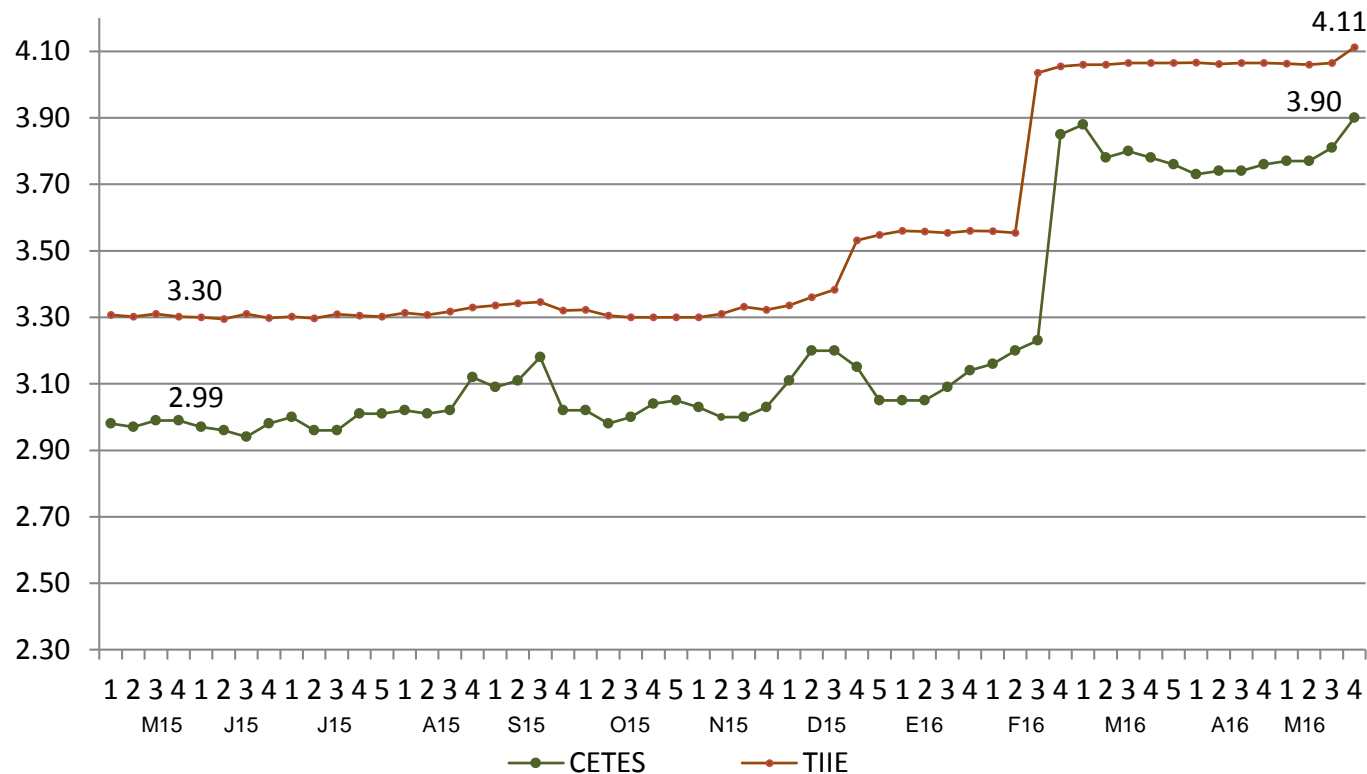


La tasa Cetes a 28 días cerró Mayo en 3.9%

(continúa...)



- Asimismo, la volatilidad financiera internacional por el proceso de normalización de las tasas de interés por parte de la Reserva Federal (Fed), ha provocado que los capitales internacionales salgan de sus activos de riesgo y busquen inversiones más seguras.
- De acuerdo a comentarios realizados por Banxico, se espera que al cierre del año 2016 los Cetes se ubiquen en 4.14%.



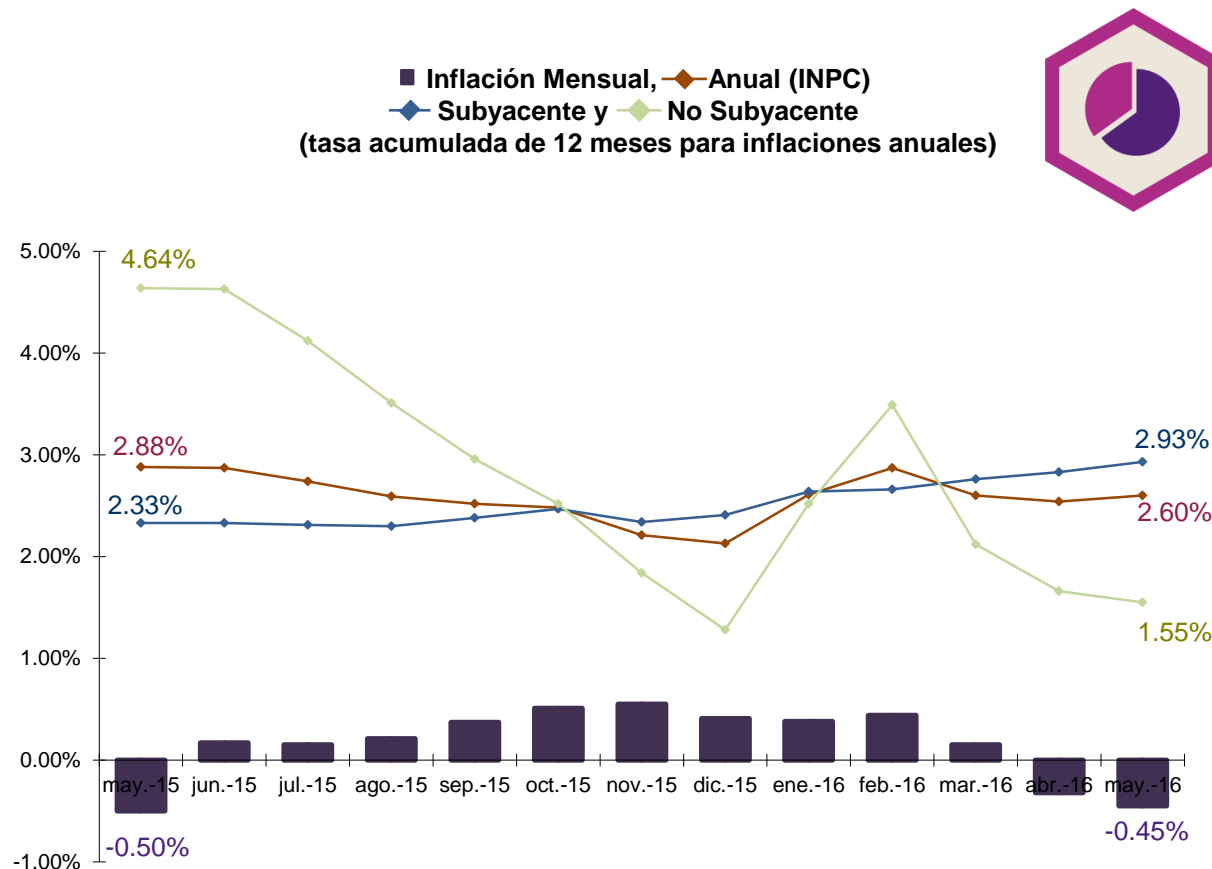
En mayo, la inflación anual general se ubicó en 2.60%

- Durante mayo de 2016, el Índice Nacional de Precios al Consumidor (INPC) registró una variación mensual de -0.45%, así como una tasa de inflación anual de 2.60%, según datos del Instituto Nacional de Estadística y Geografía (INEGI).
- De acuerdo con el Instituto, el descenso mensual de la inflación fue resultado de la baja en las tarifas eléctricas por la temporada cálida en varias ciudades del país y por la disminución de algunos productos agropecuarios, como jitomate, chiles frescos y limón.
- INEGI detalló que los productos que presentaron precios al alza fueron: la naranja, el aguacate, el tomate verde, el gas doméstico natural, el transporte aéreo, el pollo, la carne de cerdo y la vivienda propia.
- Los productos que presentaron precios a la baja fueron: electricidad, jitomate, chiles frescos, limón, cebolla, plátanos, huevo, servicio de telefonía móvil y de autobús urbano.
- Según datos del INEGI, las localidades con una variación por arriba de la Nacional fueron Ciudad Acuña, Coahuila, que tuvo la mayor fluctuación de los precios generales de 0.60% en mayo; le siguen Mérida, Yucatán, con una variación de 0.35%; Chetumal, Quintana Roo (0.34%) y Campeche, Campeche (0.30%).
- En tanto, las localidades con variación por debajo de la nacional resultaron ser Huatabampo, Sonora (-8.63%); Mexicali, Baja California (-8.44%); Culiacán, Sinaloa (-7.48%) y La Paz, Baja California Sur (-3.33%).
- Por su parte, el índice de precios subyacente presentó un incremento mensual de 0.21% y una tasa anual de 2.93%; mientras que el índice de precios no subyacente mostró una reducción mensual de 2.51% y una tasa anual de 1.55%.
- Al interior del índice de precios subyacente, el subíndice de las mercancías aumentó 0.26% y el de los servicios 0.18%, de acuerdo a datos del INPC.
- El descenso del índice de precios no subyacente fue resultado de las disminuciones de 0.77% en los precios de los productos agropecuarios y de 3.65% en los precios de los energéticos y tarifas autorizadas por el gobierno, derivado en mayor medida de la aplicación del esquema de tarifas eléctricas de temporada cálida.



En mayo, la inflación anual general se ubicó en 2.60% (continúa...)

- Con respecto al el Índice Nacional de Precios al Productor (INPP) de mayo, excluyendo el petróleo, registró un aumento mensual de 0.73%, que permite alcanzar una tasa anual de 5.04%.
- El resultado de mayo fue producto de los aumentos en los precios de las actividades primarias, de 0.66%; de 1.04% de las secundarias y de 0.27% observado en las terciarias.
- Banxico ha explicado que toma en consideración el dato del INPP para mejorar los pronósticos de la inflación en horizontes de mediano plazo.



Balanza comercial con déficit de 2,080 millones de dólares en el mes de abril

- Con respecto a la información extendida por el comunicado de información revisada de comercio exterior del mes de abril, publicado el 9 de junio de 2016 por *Banxico*, la balanza comercial mostró un déficit de 2,080 millones de dólares, saldo comparado con el superávit de 87 millones de dólares registrado en la balanza comercial del mes de marzo de 2016.
- Cabe destacar que la variación en el saldo comercial registrada entre marzo y abril, fue originada por una disminución de 1,756 millones de dólares que pasó de un superávit a un déficit de la balanza de productos no petroleros, así como el incremento de 411 millones de dólares en el déficit de la balanza de productos petroleros.
- Las exportaciones de mercancías en abril de 2016, registraron 30,416 millones de dólares, representando una disminución anual de 7.8%. Dicha disminución tuvo su origen en la reducción de 6.3% en las exportaciones no petroleras y de 30.8% en las exportaciones petroleras.
- Asimismo, en cuanto a las exportaciones no petroleras se redujeron en 5.4% las exportaciones dirigidas al mercado estadounidense, mientras que las canalizadas al resto del mundo lo hicieron en un 10.6%
- Por otra parte, las exportaciones manufactureras en el mes de abril de 2016, registraron una reducción de 7.0% a tasa anual. Dicha disminución se derivó de una contracción en las exportaciones automotrices (8.4%) y en el resto de productos manufactureros no automotrices(6.3%).
- La estructura del valor de las exportaciones durante el primer cuatrimestre de 2016 se conformó por bienes manufacturados con un 90.0%, productos petroleros con 4.1%, bienes agropecuarios con 4.8% y productos extractivos no petroleros con 1.1%



Balanza comercial con déficit de 2,080 millones de dólares en el mes de abril (continúa...)

- Por otro lado, las importaciones de mercancías en el mes de abril de 2016, registraron 32,495 millones de dólares, cifra que representó una disminución anual de 1.7%
- Con relación a las importaciones de bienes de uso intermedio, éstas contabilizaron un monto de 25,148 millones de dólares en el mes de abril de 2016, representando una reducción anual de 0.9%. Dicha reducción fue resultado de un retroceso anual en las importaciones de bienes de uso intermedio no petroleros de 0.9% y de 1.8% en las importaciones de bienes de uso intermedio petroleros.
- Por otra parte, la cifra reflejada en abril de 2016 con respecto a las importaciones de bienes de consumo, muestra que éstas alcanzaron 4,181 millones de dólares, monto que representó un retroceso anual de 4.1%. Lo anterior fue resultado de disminuciones de 16.5% en las importaciones de bienes de consumo petroleros (gasolina, gas butano y propano) y las importaciones de bienes de consumo no petroleros reportaron un nivel similar al de abril de 2015.
- En cuanto a las importaciones de bienes de capital en el mes de abril de 2016, éstas registraron un monto de 3,166 millones de dólares, cantidad que significó una disminución de 4.1% con respecto al monto alcanzado en el mismo mes de 2015.
- Por último, la estructura del valor de las importaciones de mercancías en el periodo enero-abril de 2016 estuvo integrada por bienes de uso intermedio (76.9%), bienes de consumo (13.1%) y bienes de capital (10.0%).



Entorno regional

FMI aumenta a 88 mil millones de dólares la línea de crédito flexible para México

- De acuerdo a información de *El Financiero*, el primer subdirector gerente del FMI, David Lipton, destacó que la capacidad de resistencia a la desaceleración global y el crecimiento en la actividad económica de México, permitieron la ampliación de la Línea de Crédito Flexible (LCF).
- Cabe señalar que el monto del acuerdo anterior por la LCF era cerca de 67 mil millones de dólares (mdd), sin embargo, dicho acuerdo fue cancelado y sustituido por uno nuevo que asciende a un monto de 88 mil mdd.
- Así mismo, Lipton agregó que el nuevo acuerdo, bajo la LCF, desempeñará un importante papel en el apoyo a la estrategia macroeconómica, proveyendo un seguro contra mayores riesgos externos.

El gobierno considera reducir el gasto público en 300 mil millones de pesos

- De acuerdo a *Milenio*, el presidente del Consejo Coordinador Empresarial (CCE), Juan Pablo Castañón, indicó que el impulso a la economía mexicana gracias al efecto del tipo de cambio en las remesas, el presupuesto electoral, así como el crédito otorgado a las familias, no podrá ser permanente ya que la deuda del país crece y la volatilidad es latente.
- Así mismo, aclaró que en un contexto internacional complicado, solamente las naciones que tengan control sobre sus finanzas públicas podrán enfrentar las condiciones adversas.
- Por otro lado, el director de la CCE, Luis Foncerrada, señaló que los subsidios no han disminuido la pobreza y desigualdad, sino que ha reducido la inversión en infraestructura siendo ésta un campo importante para limitar el gasto público.
- Según Foncerrada, habrá que reducir el gasto público aproximadamente 1.5% del Producto Interno Bruto (PIB), es decir, alrededor de 300 mil millones de pesos, esto con el fin de no incrementar la deuda de México.



Entorno regional

Deuda pública mexicana baja 0.5% por la recompra de valores

- Según información recolectada por *El Financiero*, Luis Videgaray, secretario de Hacienda, señaló que la recompra de valores gubernamentales por casi 98 mil millones de pesos (mdp), logró reducir la deuda pública en un 0.5% del PIB.
- Así mismo, explicó que dicha recompra se realizó con recursos que el gobierno federal obtuvo como un remanente de operación de Banxico.
- Por otro lado, según el desglose del monto recomprado de valores se estima que 60 mil 702.59 mdp fueron en Bonos, mientras que 37 mil 251 mdp correspondieron a Udibonos.
- Así mismo, la Secretaría de Hacienda advirtió que la cantidad transferida por Banxico como remanente se destinaría a la disminución de la deuda.

El empleo informal prevalece en el sur de México

- Según información recolectada por *El Economista*, los resultados de la Encuesta Nacional de Ocupación y Empleo (ENOE) arrojaron que cerca del 70% del total nacional de la población informal se concentran en los estados de Oaxaca, Guerrero, Chiapas, Puebla, Tlaxcala, Hidalgo y Michoacán.
- Así mismo, José Luis de la Cruz, director del Instituto para el Desarrollo Industrial y el Crecimiento Económico (IDIC), aclaró que el perfil productivo de las entidades del sur, en donde las actividades principales económicas se enfocan al comercio y a los servicios, genera que el empleo informal se concentre en esta región.
- Por otro lado, el porcentaje de informalidad a nivel nacional bajó 2.5%, pasando de 59.9% a 57.4%, del primer trimestre del 2012 al mismo trimestre del 2016. Dicha baja indicó que las entidades con mayor crecimiento industrial han disminuido su informalidad.
- Sin embargo, Manuel Molano, director general del Instituto Mexicano para la Competitividad (IMCO), explicó que aunque los derechos a seguridad social, fondo de ahorro y vivienda se ofrecen en el empleo formal, existe población que sacrifica estos beneficios a cambio de flexibilidad en los horarios de las labores informales.



Entorno regional (continuación...)

México, el país más violento de Centroamérica

- Según información recolectada por *Newsweek*, México es el país más violento de Centroamérica y el Caribe, según el Índice de Paz Global, ubicándose en el lugar 140 de las 163 naciones que fueron evaluadas.
- Según datos del reporte elaborado por el Instituto para la Economía y la Paz (IEP), indican que los problemas de delincuencia son el principal obstáculo para la paz en la región de Centroamérica y el Caribe.
- Por otro lado, dicho reporte indica que en México se detonó la violencia luego de que el gobierno reprimió la actividad de los carteles en 2007, hecho que cobró más de 30,000 vidas en el periodo 2013-2014.
- Aunado a esto, de acuerdo con el Índice de Paz Global, el costo total de la contención de la violencia en México asciende a 272,924 millones de dólares, monto que equivale al 14% del PIB.



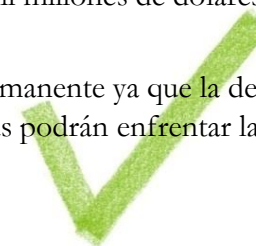
Comentarios finales

- David Lipton, primer subdirector gerente del FMI, dijo que la incertidumbre por Brexit sería un factor negativo para la economía global. Si Gran Bretaña abandona el bloque de 28 miembros podría arrastrar a Europa de nuevo a una recesión. El apoyo británico a la campaña a favor de abandonar la Unión Europea tiene ahora una ventaja de siete puntos, de los posibles votantes, 47% respondió que optará por abandonar al bloque, en comparación con el 40% que afirmó que prefiere que el país permanezca en el bloque.
- En Venezuela, la producción de crudo cayó a 2.37 millones de bpd en mayo, según datos de la OPEP publicados en la segunda semana de junio. La caída de casi 11% desde el 2015, se añade a los males del país que depende de sus exportaciones petroleras. La merma también podría contribuir a erosionar el exceso de oferta mundial.
- La OCDE dijo que su indicador adelantado (CLI) para EU mejoró a 98.95 en abril desde 98.93 en marzo, el primer aumento en la lectura desde julio del 2014. El índice de China subió a 98.41 en abril desde 98.38 en marzo, su segundo aumento mensual consecutivo. Asimismo, informó que la zona euro en su conjunto, mostró un impulso de crecimiento estable, mientras que Gran Bretaña sugiere una ralentización del crecimiento. La OCDE también fue optimista sobre las perspectivas de Brasil y Rusia, a pesar de la caída de los precios de las materias primas.
- En EU, el Departamento de Comercio informó el pasado 14 de junio que las ventas minoristas incrementaron un 0.5% el mes anterior, economistas habían estimado un alza de ventas minoristas del 0.3% el mes pasado.
- En cuanto al tipo de cambio, durante mayo, el tipo de cambio del peso respecto al dólar mostró una tendencia a la alza, al cerrar el mes en 18.47 pesos por dólar. En cuanto al tipo de cambio del peso respecto al euro, éste se presentó en 20.53 pesos por euro al cierre del mes.
- El IPyC mostró una tendencia bajista durante mayo, cerrando su cotización con 45,459.45 unidades y un decremento de 0.71% mensual. Por su parte, el DJI y el S&P 500 tuvieron comportamientos similares al mostrar una tendencia a la alza durante el mes de mayo. El DJI alcanzó su cotización máxima el día 10 de mayo con 17,928.35 unidades, cerrando el mes con un alza de 0.08% mensual. El S&P 500 obtuvo su cotización máxima el día 27 de mayo con 2,099.06 unidades cerrando así el mes con un incremento de 1.53% mensual.



Comentarios finales (continúa...)

- Tratándose de la mezcla mexicana y del WTI, registraron su cotización máxima con 40.47 dólares por barril y 49.36 dólares por barril respectivamente, teniendo así un incremento mensual de 7.13% para la mezcla mexicana y 6.79% para el WTI. Dicha cotización pudo haber sido por las expectativas de que se produzca crudo en exceso.
- Con respecto al oro, el precio futuro de la onza bajó 0.8% a 1,207.4 dólares, registrando su peor caída mensual desde noviembre, debido al encarecimiento del dólar y las continuas expectativas de una pronta subida en las tasas de interés en EU.
- Por otra parte, el precio del acero tuvo un aumento de casi el 50% en lo que va del año. EU impuso una tarifa del 266% a las importaciones de acero provenientes de China contribuyendo al aumento del precio del acero.
- La tasa Cetes a 28 días mostró una tendencia a la alza cerrando mayo en 3.90% Analistas estiman que al cierre de año la tasa Cetes se ubique en 4.14%
- El INEGI informó que en mayo de 2016, el INPC se ubicó en 2.60%, cifra mayor a la observada en el mes pasado (2.54%). El INPP de mayo, registró un aumento mensual de 0.73%, que permite alcanzar una tasa anual de 5.04%
- Según información de Banxico, la balanza comercial mostró un déficit de 2,080 millones de dólares en abril de 2016, las exportaciones de mercancías registraron una disminución anual de 7.8%, mientras que las importaciones de mercancías mostraron una disminución anual de 1.7%
- En cuanto al entorno regional, el primer subdirector gerente del FMI, David Lipton, destacó que la capacidad de resistencia a la desaceleración global y el crecimiento en la actividad económica de México, permitieron la ampliación a 88 mil millones de dólares de la LCF.
- El Presidente del CCE, Juan Pablo Castañón, indicó que el impulso a la economía mexicana no podrá ser permanente ya que la deuda del país crece y la volatilidad es latente. Aclaró que las naciones que tengan control sobre sus finanzas públicas podrán enfrentar las condiciones adversas.



Comentarios finales (continúa...)

- Por otro lado, el Director de la CCE, Luis Foncerrada, señaló que los subsidios no han disminuido la pobreza y desigualdad, sino que ha reducido la inversión en infraestructura. Asimismo, declaró que se reducirá el gasto público aproximadamente 300 mil mdp, con el fin de no incrementar la deuda de México.
- Luis Videgaray, secretario de Hacienda, señaló que la recompra de valores gubernamentales por casi 98 mil mdp, logró reducir la deuda pública en un 0.5% del PIB.
- Los resultados de la ENOE arrojaron que cerca del 70% del total nacional de la población informal se concentran en los estados de Oaxaca, Guerrero, Chiapas, Puebla, Tlaxcala, Hidalgo y Michoacán. Por otro lado, el porcentaje de informalidad a nivel nacional bajó 2.5%, pasando de 59.9% a 57.4%, del primer trimestre del 2012 al mismo trimestre del 2016.
- México es el país más violento de Centroamérica y el Caribe, según el Índice de Paz Global, ubicándose en el lugar 140 de las 163 naciones que fueron evaluadas. Los problemas de delincuencia son el principal obstáculo para la paz en la región de Centroamérica y el Caribe. De acuerdo con el Índice de Paz Global, el costo total de la contención de la violencia en México asciende a 272,924 millones de dólares, monto que equivale al 14% del PIB.
- A manera de conclusión podemos decir que en el ámbito internacional persiste la incertidumbre alrededor de la salida de Gran Bretaña de la UE, Venezuela sufre una caída en la producción de crudo después de haber sido afectado por el precio del mismo y EU muestra estabilización en su crecimiento. En el ámbito nacional, México se encuentra como el país más violento de Centroamérica y el Caribe, la balanza comercial refleja déficit después de que el mes anterior había alcanzado superávit y el gobierno intenta disminuir la deuda de México reduciendo el gasto público en 300 mil mdp.



Contáctenos

Oficina Central

México, D.F.

Periférico Sur 4348
Col. Jardines del Pedregal
04500, México, D.F.
T +52 55 5424 6500
F +52 55 5424 6501
E sallessainz@mx.gt.com

Aguascalientes
Ciudad Juárez
Guadalajara
León

Monterrey
Puebla
Puerto Vallarta
Querétaro

Tijuana

Para mayor información, visite nuestra
página: www.granthornton.mx



El **Boletín Economía** es una publicación de Salles, Sainz – Grant Thornton, S.C. elaborada por Beatriz Guerra (Socio), Adrián Casarrubias (Asociado Jr.), Vanessa Tapia (Asociado Jr.), Patricia Villalba (Asesor Sr.), Irene Campos (Asesor Jr.), Scarlett De la Torre (Asesor Jr.), Fernanda Cortés (Asesor Jr.) y Ricardo Dávalos (Asesor Jr.) del departamento de precios de transferencia. Este boletín no fue elaborado para contestar preguntas específicas o sugerir acciones en casos particulares.

Para información adicional de este u otros ejemplares, comentarios o preguntas, sírvase dirigirlos a la siguiente dirección: sallessainz@mx.gt.com

Consulta nuestro Aviso de Privacidad en:
<http://www.granthornton.mx/privacidad/>

Salles, Sainz – Grant Thornton S.C. es una firma miembro de Grant Thornton International Ltd (Grant Thornton International). Las referencias a Grant Thornton son a Grant Thornton International o a sus firmas miembro. Grant Thornton International y las firmas miembro no forman una sociedad internacional. Los servicios son prestados por las firmas miembro de manera independiente.

www.granthornton.mx

Salles, Sainz – Grant Thornton, S.C.
Miembro de Grant Thornton International
© Salles, Sainz – Grant
Thornton, S.C.
Todos los derechos reservados