



# Boletín de Economía

Junio 2026



# Boletín de Economía

Marzo 2026 Número 3

Los principales indicadores de la economía mexicana, en resumen

## En este número:

- Entorno Económico
- Indicador Global de la Actividad Económica (IGAE)
- Indicador de Confianza Empresarial
- Indicador de Confianza del Consumidor
- Expectativas de Inversión Extranjera Directa
- Inflación
- Tasas de Interés
- Tipos de Cambio
- Mercado Financiero
- Reservas Internacionales y Balanza Comercial
- Precios de Petróleo

Índices	2026	2026	2025
	Abril	Marzo	Abril
<b>IGAE</b>	106.90	105.70	104.70
	2026	2026	2025
	Mayo	Abril	Mayo
<b>Indicadores de Confianza Empresarial</b>			
Sector Construcción	47.79	48.11	46.36
Sector Comercio	48.31	49.03	46.76
Sector Manufacturero	47.50	47.90	49.51
<b>Confianza del Consumidor</b>	43.53	44.24	46.96
<b>Inversión Extranjera Directa - Expectativas para 2026</b>	41,388	41,240	33,003
<b>Inflación</b>			
Variación INPC (%)	-0.21%	0.20%	0.28%
General Anual (%)	3.94%	4.45%	4.42%
Subyacente (%)	4.19%	4.26%	4.06%
No Subyacente (%)	3.10%	5.08%	5.34%
<b>Tasa de interés</b>			
TIIE (%)	6.76	7.01	8.77
CETES 28 días (%)	6.38	6.50	8.12
<b>Tipo de Cambio</b>			
Dólar (\$)	17.30	17.41	19.44
Euro (\$)	20.20	20.52	21.96
<b>Bolsa Mexicana de Valores</b>			
IPyC (unidades)	68,588	67,858	57,842
<b>Reservas Internacionales (mdd)</b>	256,600	256,264	239,982
<b>Precio del Petróleo</b>			
Mezcla WTI (West Texas Intermediate) (USD por barril)	\$91.16	\$108.64	\$61.46
Mezcla Mexicana (USD por barril)	\$97.72	\$105.50	\$66.72

**Balanza comercial:** es la balanza de transacciones de mercancías, en ella se incluyen todas las transacciones de bienes reales (importaciones y exportaciones)

Índices	2026	2026	2026	2025
	Acumulado Mayo	Mayo	Abril	Mayo
<b>Balanza comercial</b>				
Saldo del mes (\$ miles de dólares)	5,767,365	2,259,168	4,520,031	1,231,824
Exportaciones (\$ miles de dólares)	317,172,281	69,544,491	72,041,829	55,476,735
Importaciones (\$ miles de dólares)	311,404,916	67,285,323	67,521,798	54,244,911

# Entorno Económico

- **En enero-mayo, caída en ingresos petroleros e ISR pasa factura a las finanzas públicas<sup>1</sup>**

La caída en los ingresos petroleros y una menor recaudación por concepto del Impuesto sobre la Renta (ISR) continuaron pasándole factura a las finanzas públicas en los primeros cinco meses del año, de acuerdo con la información divulgada por la Secretaría de Hacienda y Crédito Público (SHCP).

En el Informe de Finanzas Públicas y la Deuda Pública a mayo, la SHCP informó que los ingresos públicos – la principal fuente de financiamiento del gasto público– sumaron 3 billones 554,847 millones de pesos, que representó una caída de 1.8% en comparación anual.

Este año, el gobierno de Claudia Sheinbaum intentará, nuevamente, reducir el déficit fiscal luego de llegar a un nivel histórico de 5.7% del Producto Interno Bruto (PIB) en el 2024. Para este año, se espera poder reducirlo a 4.1%; sin embargo, algunos analistas han señalado que nuevamente se incumplirá con la meta.

Al interior del reporte de Hacienda se observó que una de las principales razones por las cuales cayeron los ingresos públicos se debió a una menor captación del ISR, el cual es la principal fuente de recursos. Entre enero y mayo, el ISR dejó una recaudación de 1 billón 345,292 millones de pesos, que representó una caída anual de 5.8%, además de estar 72,314 millones de pesos por debajo de lo programado.

El Impuesto al Valor Agregado (IVA) dejó ingresos por 703,350 millones de pesos, un aumento de 3.3% anual ante la resiliencia del consumo interno y mayores acciones de fiscalización.

<sup>1</sup> Fuente: Información obtenida a través de El Economista: <https://www.eleconomista.com.mx/economia/caida-ingresos-petroleros-e-isr-le-pasaron-factura-finanzas-publicas-20260630-821018.html>



# Entorno Económico

- **Estados Unidos propone a México y Canadá una revisión anual del T-MEC<sup>2</sup>**

Estados Unidos propuso una revisión anual del Tratado entre México, Estados Unidos y Canadá (T-MEC), lo que implica mantener este acuerdo comercial vigente por 10 años, a menos de que en ese periodo se acuerde prolongarlo por otros 16 años.

Jamieson Greer, representante comercial de la Casa Blanca, fijó esta posición en una reunión virtual que sostuvo la mañana de este miércoles con el secretario de Economía de México, Marcelo Ebrard, y Dominic LeBlanc, presidente del Consejo Privado del Rey para Canadá y Ministro responsable del Comercio Canadá-Estados Unidos, Asuntos Intergubernamentales, Comercio Interno y Una Economía Canadiense.

Aunque ya se perfilaba, Greer reveló la posición oficial del presidente estadounidense, Donald Trump, en declaraciones a Bloomberg.

El T-MEC está programado para terminar 16 años después de su entrada en vigor (1 de julio de 2036), a menos que las tres partes del T-MEC confirmen que desean continuar el acuerdo a través de un proceso de “revisión conjunta”. Desde que se negoció el T-MEC, la propuesta de cláusula de extinción y el posterior establecimiento de una disposición de revisión conjunta fueron controvertidos entre los miembros del Congreso. Algunos miembros argumentaron que una cláusula de revisión obligatoria podría crear incertidumbre que podría desalentar la inversión privada y perjudicar a las empresas estadounidenses.

<sup>2</sup> Fuente: Información obtenida a través de El Economista: <https://www.eleconomista.com.mx/empresas/estados-unidos-propone-revision-anual-t-mec-20260701-821213.html>

# Entorno Económico

- Hacienda continuará priorizando el mercado local de deuda en el tercer trimestre del año<sup>3</sup>

**La Secretaría de Hacienda y Crédito Público (SHCP) continuará priorizando el mercado local de deuda para buscar financiamiento durante el tercer trimestre del año, de acuerdo con el Programa de Subastas de Valores Gubernamentales recientemente publicado.**

**La dependencia explicó que la política de deuda del gobierno mexicano continuará enfocada a atender las necesidades de financiamiento del sector público en condiciones favorables, donde se priorizará el mercado local y se buscará mantener una trayectoria sostenible de la deuda pública, la cual se ha incrementado en los últimos meses.**

**“Se busca preservar condiciones ordenadas de financiamiento, fortalecer la resiliencia de las finanzas públicas y contribuir a la estabilidad macroeconómica en un entorno global que continúa mostrando episodios de volatilidad e incertidumbre”, señaló la SHCP.**

**En este sentido, Hacienda aseguró que dará seguimiento a la evolución de los mercados financieros y, en caso de ser necesario, utilizará los instrumentos a su disposición para contribuir al adecuado funcionamiento y preservar condiciones ordenadas de financiamiento.**

**Para el manejo de la deuda pública, la Secretaría de Hacienda señaló que se apoyará en diversos principios, en medio de la incertidumbre en la cual se manejan los mercados financieros en la actualidad.**

<sup>3</sup> Fuente: Información obtenida a través de El Economista: <https://www.eleconomista.com.mx/economia/hacienda-continuara-priorizando-mercado-local-deuda-tercer-trimestre-ano-20260628-820703.html>



# Entorno Económico

- **‘Tenemos un balance delicado’: Banxico advierte sobre debilidad de la economía mexicana<sup>4</sup>**

El Banco de México (Banxico) mantuvo sin cambios su tasa de interés de referencia, cumpliendo con su compromiso de pausar un ciclo de flexibilización monetaria de dos años mientras evalúa el impacto de los recientes shocks de precios sobre la inflación.

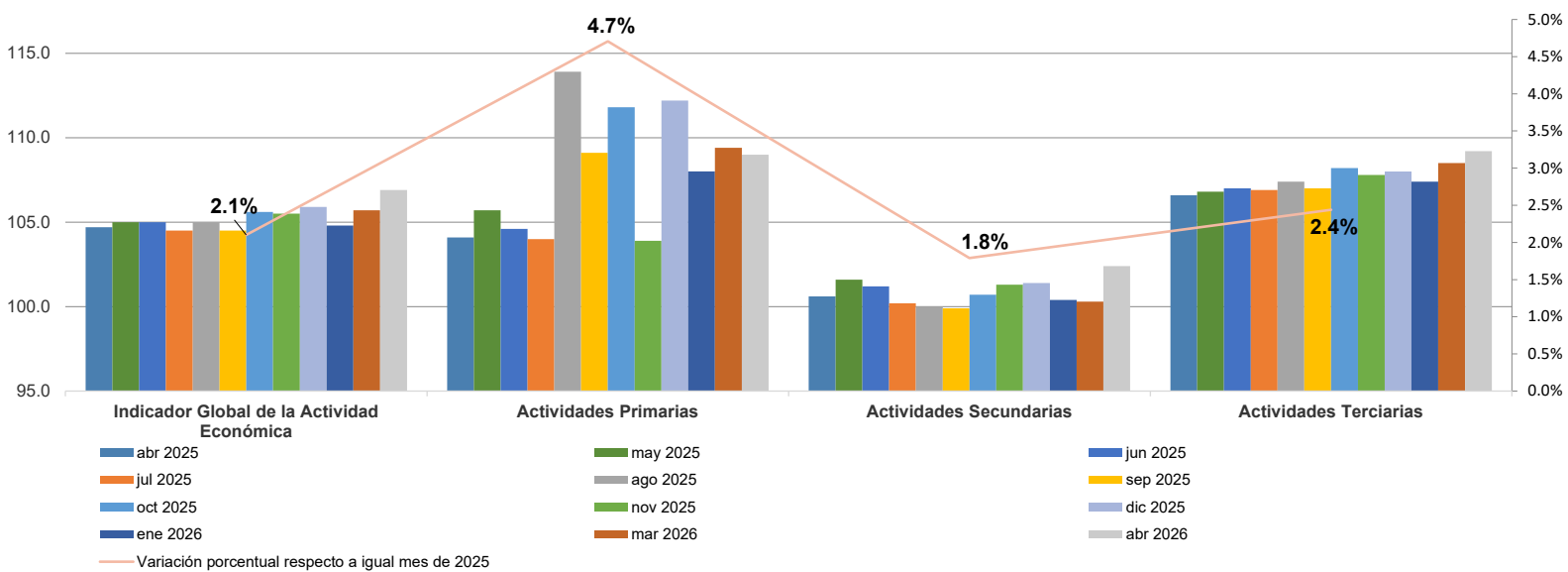
El pasado 25 de junio, Banxico dejó la tasa en 6.50%, su nivel más bajo en cuatro años. La decisión fue anticipada por los 27 economistas consultados por Bloomberg.

Los responsables de la política monetaria, encabezados por la gobernadora Victoria Rodríguez, habían estado reduciendo las tasas pese a las persistentes presiones inflacionarias, mientras la debilidad de la inversión y la prolongada incertidumbre comercial pesan sobre el crecimiento económico.

El producto Interno Bruto de México se contrajo un 0.6% en el primer trimestre y Banxico ajustó su previsión de crecimiento para 2026 al 1.1%, desde el 1.6% anterior. Sin embargo, tras un recorte de 25 puntos base en la reunión anterior, los funcionarios señalaron que era oportuno indicar que el ciclo de relajación monetaria iniciado en marzo de 2024 había llegado a su fin.

El subgobernador de Banxico, Gabriel Cuadra, afirmó que mantener estable la tasa de interés es necesario mientras las autoridades enfrentan un panorama inflacionario desafiante. Asimismo, Cuadra señaló que espera que la inflación disminuya en los próximos meses, aunque expresó cautela respecto de una posible revisión de la actual previsión del banco central, que estima que la inflación alcanzará la meta durante el segundo trimestre de 2027.

# Indicador Global de la Actividad Económica (IGAE)



De acuerdo con el Indicador Global de la Actividad Económica (IGAE), en abril de 2026, la actividad económica de México creció 1.1% con respecto al mes previo, dato que representó el mayor repunte desde marzo de 2021. Por su parte, el crecimiento a tasa anual fue de 2.1%, según datos del Instituto Nacional de Estadística y Geografía (INEGI).

El resultado de abril representó una mejora frente al desempeño observado durante el primer trimestre del año y estuvo impulsado principalmente por la construcción, el comercio y diversas actividades de servicios, lo que permitió que la economía recuperara el terreno perdido entre enero y marzo.

El IGAE acumuló dos meses con crecimiento económico anual. Las actividades primarias aumentaron 4.7%, las terciarias, 2.4 %, y las secundarias, 1.8%. De acuerdo con INEGI, a tasa mensual, las actividades secundarias crecieron 2.1%, mientras que las terciarias avanzaron 0.7%. En contraste, las actividades primarias retrocedieron 0.4%.

Uno de los principales motores del resultado fue la construcción, que registró un crecimiento de 7.6% mensual y de 10.2% anual. También destacó el comercio al por mayor, con un incremento anual de 10.1%, así como los servicios profesionales, financieros y de apoyo a los negocios.

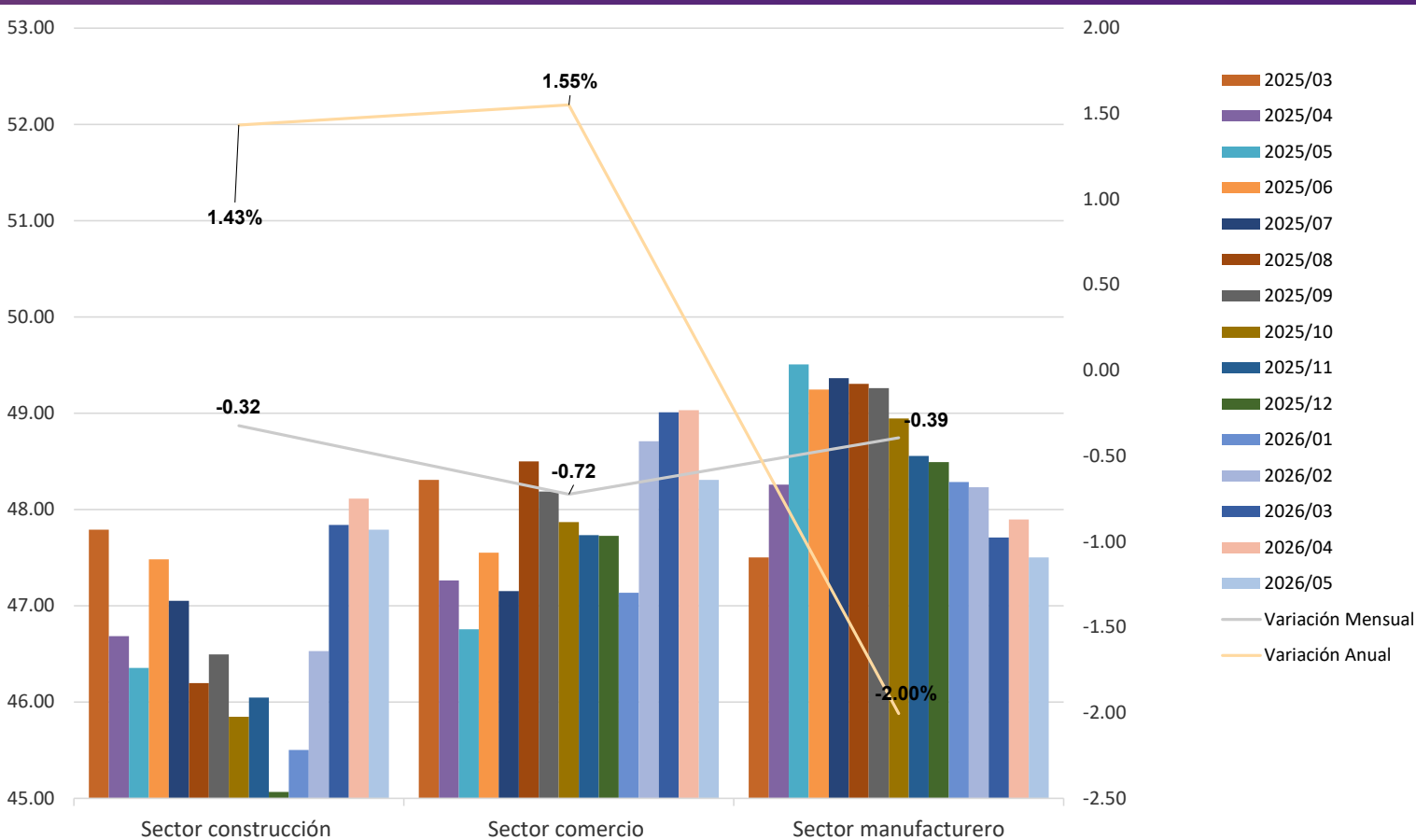
Especialistas destacan que la actividad económica mostró un fortalecimiento significativo al inicio del segundo trimestre, reflejando una recuperación más amplia y sincronizada entre los principales sectores productivos.

# Indicador de Confianza Empresarial y sus Componentes

	Valor del Índice y sus Componentes		Variaciones	
	2026/05	2026/04	Mensual	Anual
<b>Indicador de confianza empresarial del sector construcción</b>	<b>47.79</b>	<b>48.11</b>	<b>-0.32</b>	<b>1.43</b>
Momento adecuado para invertir	26.05	27.47		
Situación económica presente del país	45.75	46.02		
Situación económica futura del país	56.37	54.26		
Situación económica presente de la empresa	49.26	50.42		
Situación económica futura de la empresa	60.55	60.16		
<b>Indicador de confianza empresarial del sector comercio</b>	<b>48.31</b>	<b>49.03</b>	<b>-0.72</b>	<b>1.55</b>
Momento adecuado para invertir	30.19	32.01		
Situación económica presente del país	47.00	54.96		
Situación económica futura del país	54.55	47.36		
Situación económica presente de la empresa	51.82	52.45		
Situación económica futura de la empresa	57.98	58.39		
<b>Indicador de confianza empresarial del sector manufacturero</b>	<b>47.50</b>	<b>47.90</b>	<b>-0.39</b>	<b>-2.00</b>
Momento adecuado para invertir	32.45	34.22		
Situación económica presente del país	47.59	47.62		
Situación económica futura del país	51.41	51.69		
Situación económica presente de la empresa	50.82	50.87		
Situación económica futura de la empresa	55.78	56.12		

Los Indicadores de Confianza Empresarial (ICE) se elaboran con los resultados de la Encuesta Mensual de Opinión Empresarial (EMOE) y permiten conocer, casi inmediatamente después de terminado el mes en cuestión, la opinión de los directivos empresariales del sector manufacturero, de la construcción y del comercio sobre la situación económica del país y de sus empresas.

# Indicador de Confianza Empresarial por Sector de Actividad Económica



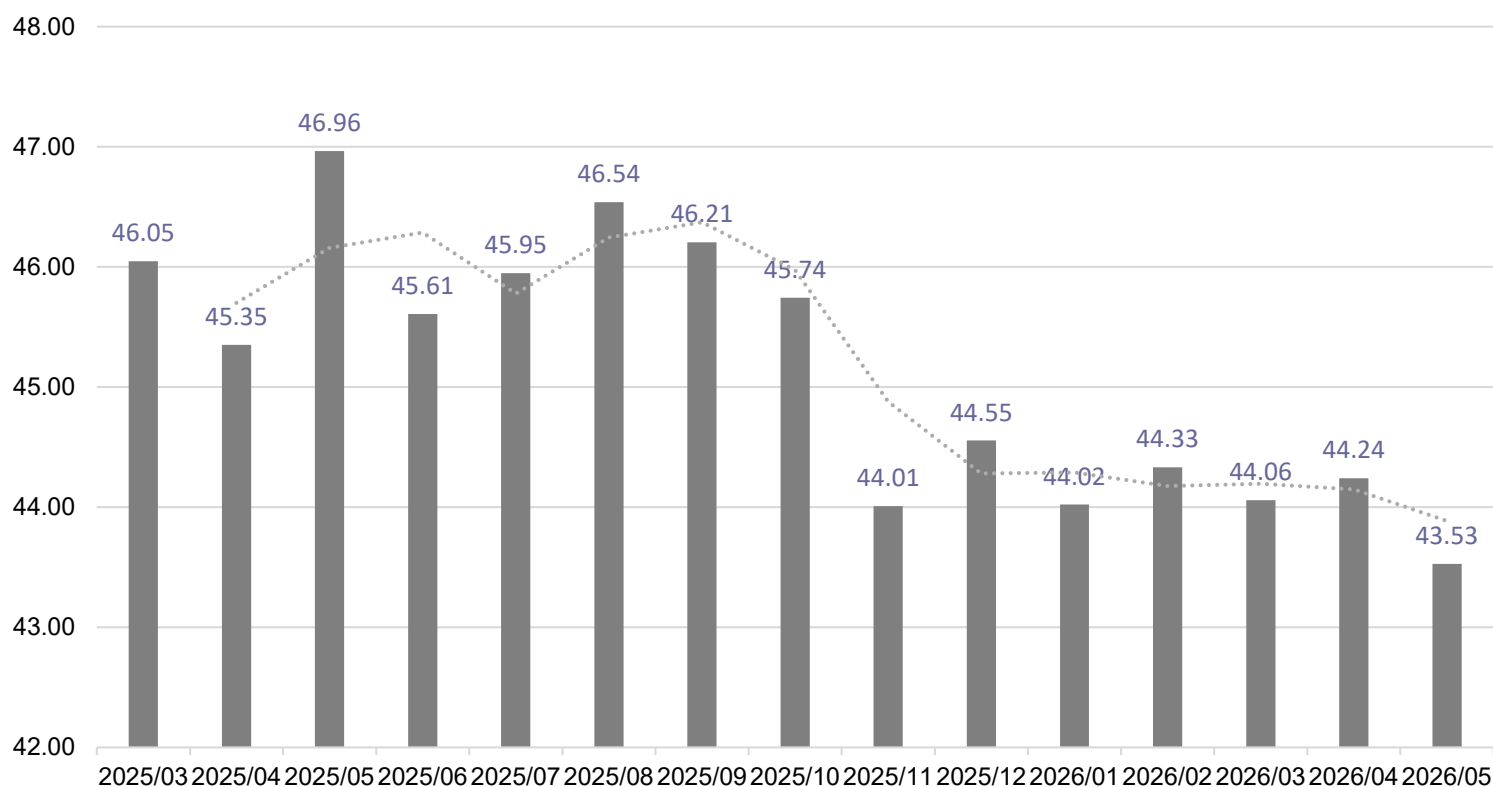
- El ICE del sector de Construcción se ubicó en 47.79 puntos en mayo de 2026, lo que representó una variación mensual de -0.32 puntos y una variación de 1.43 puntos en comparación con el mismo mes de 2025.
- En cuanto al sector del Comercio, el ICE se ubicó en 48.31 puntos en mayo de 2026, lo cual se tradujo en variaciones de -0.72 puntos en términos mensuales y de 1.55 puntos en términos anuales.
- Por su parte, en mayo de 2026, el ICE del sector Manufacturero se ubicó en 47.50 puntos, lo que representó una variación mensual de -0.39 puntos y una variación anual de -2.0 puntos.

# Índice de Confianza del Consumidor

	Valor del Índice y sus Componentes			
	2026/05	2026/04	Variación Mensual	Variación Anual
<b>Índice de confianza del consumidor</b>	<b>43.53</b>	<b>44.24</b>	<b>-1.61%</b>	<b>-7.32%</b>
Comparada con la situación económica que los miembros de este hogar tenían hace 12 meses ¿cómo cree que es su situación en este momento?	50.17	50.88	-1.40%	-3.86%
¿Cómo considera usted que será la situación económica de los miembros de este hogar dentro de 12 meses, respecto a la actual?	57.77	57.77	-0.52%	-0.18%
¿Cómo considera usted la situación económica del país hoy en día comparada con la de hace 12 meses?	37.27	38.23	-2.52%	-12.53%
¿Cómo considera usted que será la condición económica del país dentro de 12 meses respecto a la actual situación?	43.33	44.92	-3.55%	-11.80%
Comparando la situación económica actual con la de hace un año ¿Cómo considera en el momento actual las posibilidades de que usted o alguno de los integrantes de este hogar realice compras tales como muebles, televisor, lavadora, otros aparatos electrodomésticos, etc.	28.63	29.36	-2.51%	-12.08%

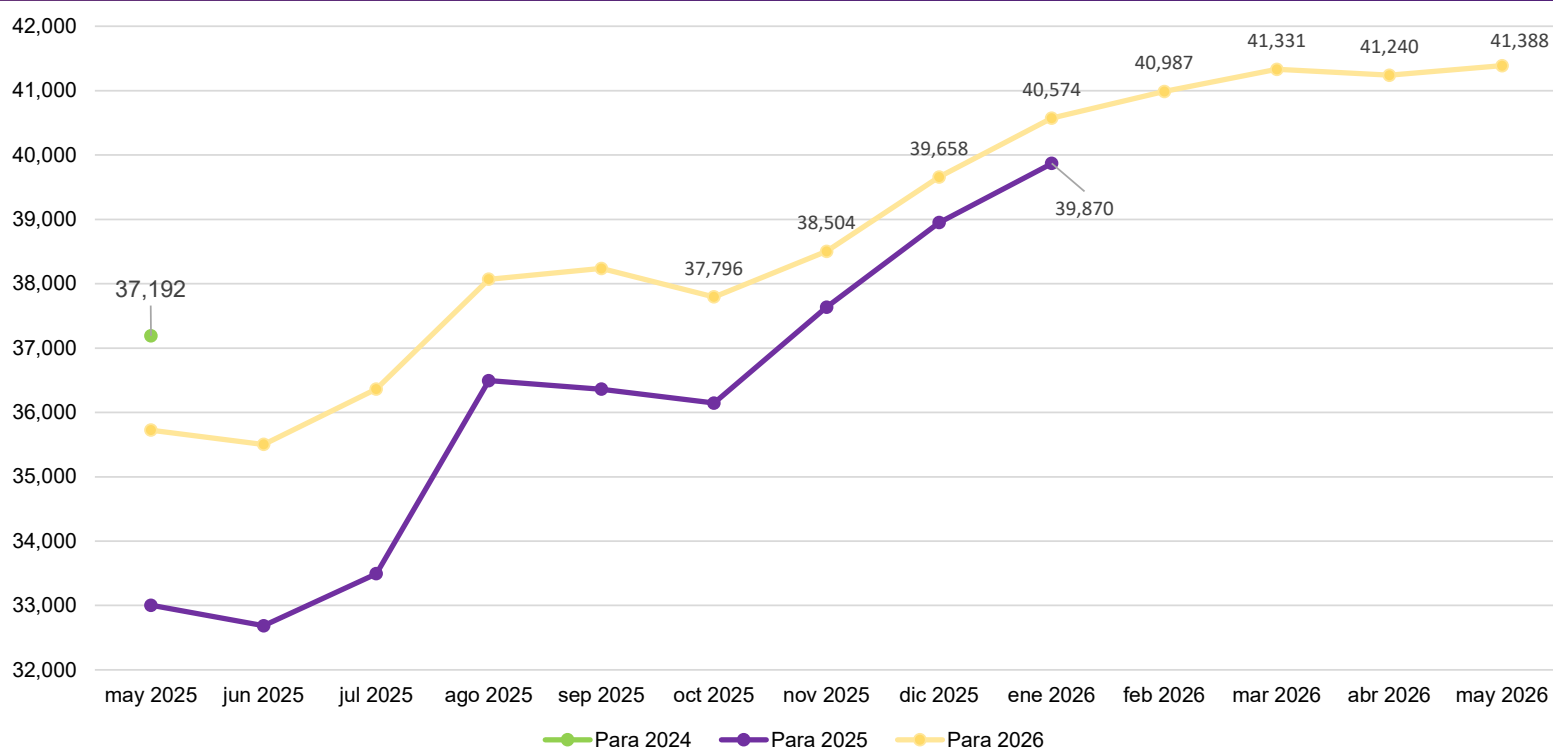
**El Índice de Confianza del Consumidor mexicano se conforma de cinco indicadores parciales que recogen las percepciones sobre: la situación económica actual del hogar respecto de la de hace un año; la situación económica esperada del hogar dentro de 12 meses; la situación económica presente del país, respecto a la de hace un año; la situación económica del país dentro de doce meses; y qué tan propicio es el momento actual para adquirir bienes de consumo duradero.**

# Índice de Confianza del Consumidor



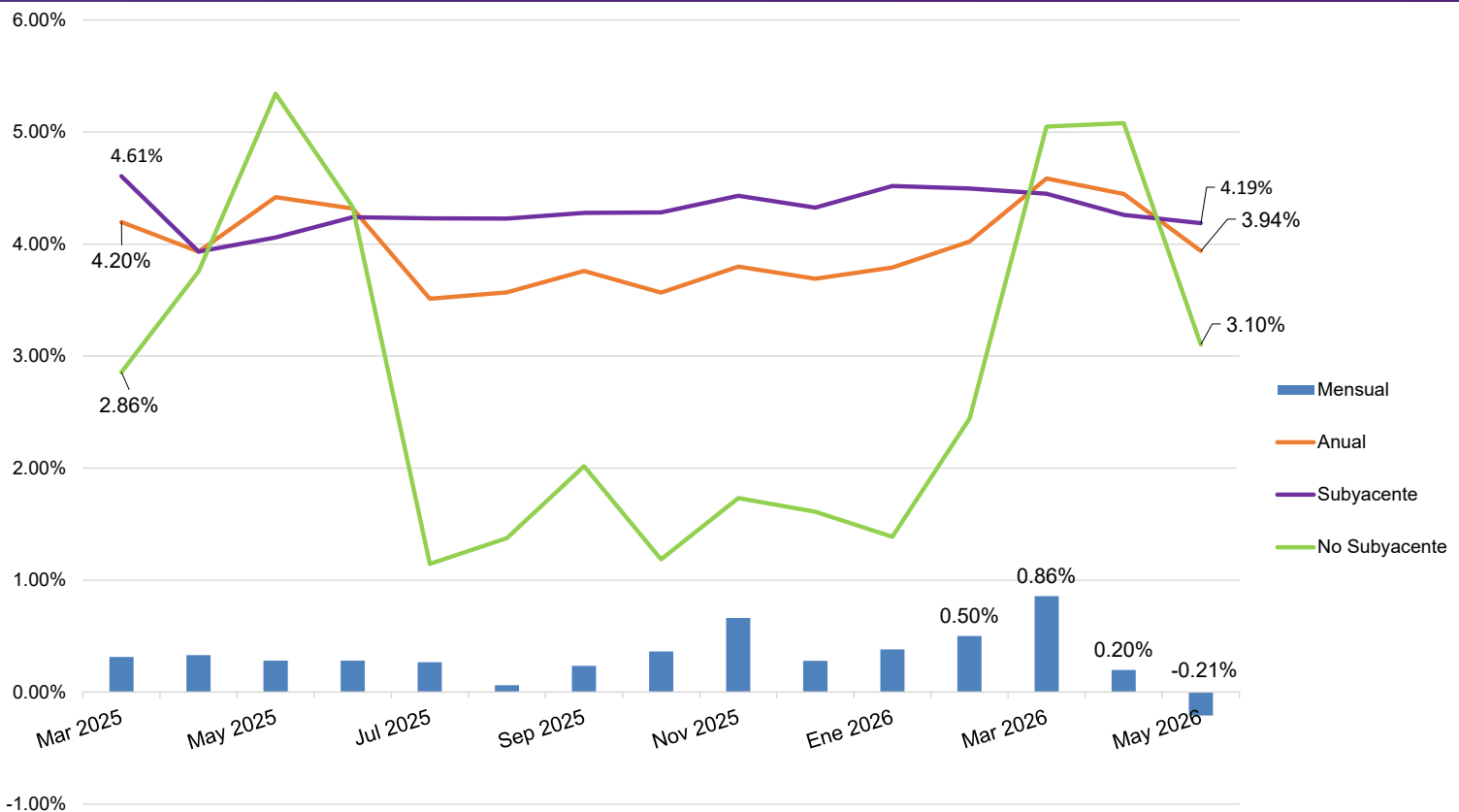
- En mayo de 2026 y con cifras desestacionalizadas, el Índice de Confianza del Consumidor (ICC) se ubicó en 43.53 puntos, lo que implicó una variación de -1.61% respecto a abril de 2026. En su comparación anual, el índice registró una caída de -7.32%. Al interior del índice, se observaron disminuciones en todos sus componentes, lo que refleja una percepción débil por parte de los consumidores.
- Los retrocesos más relevantes se encuentran en los siguientes componentes: “¿Cómo considera usted la situación económica del país hoy en día comparada con la de hace 12 meses?”, que alcanzó 37.27 puntos en mayo de 2026, registrando una caída mensual de -2.52% y una disminución anual de -12.53%, lo que evidencia una percepción más negativa sobre la situación actual de la economía nacional; así como “Comparando la situación económica actual con la de hace un año ¿Cómo considera en el momento actual las posibilidades de que usted o alguno de los integrantes de este hogar realice compras tales como muebles, televisor, lavadora, otros aparatos electrodomésticos, etc.”, el cual se ubicó en 28.63 puntos, con disminuciones de -2.51% y -12.08% en términos mensuales y anuales, respectivamente.

# Expectativas de Inversión Extranjera Directa



- De acuerdo con la Encuesta sobre las Expectativas de los Especialistas en Economía del Sector Privado – Mayo de 2026, publicada por Banxico, los especialistas encuestados consideran que la inversión extranjera directa (IED) se ubicó en 41,388 millones de dólares, lo que representa una variación mensual de 0.36% así como un aumento del 17.32% respecto al nivel observado en mayo de 2025.

# Inflación

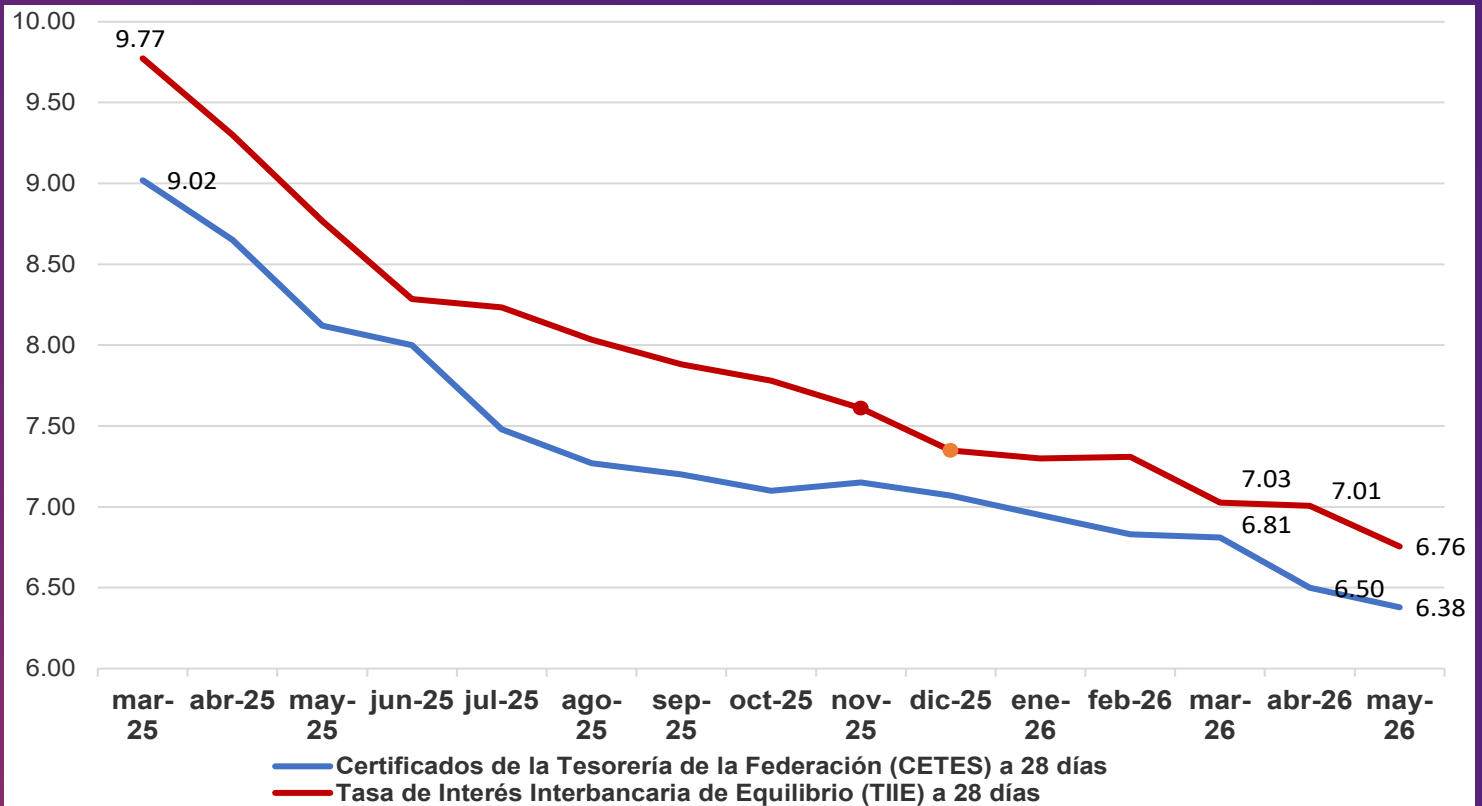


El Índice Nacional de Precios al Consumidor (INPC) es una medida del cambio promedio en los precios de los productos que integran una canasta de bienes y servicios representativa del consumo de los hogares del país, a lo largo del tiempo. En mayo de 2026, el INPC presentó una variación mensual de -0.21% respecto al mes anterior. Con este resultado, la inflación general anual se ubicó en 3.94%. En el mismo mes de 2025, la inflación mensual fue de 0.28% y la anual, de 4.42%.

El índice de precios subyacente, que excluye bienes y servicios con precios más volátiles, incrementó 0.22% a tasa mensual, ubicándose en 4.19% anual. A su interior, los precios de las mercancías subieron 0.16 % y los de servicios, 0.29 por ciento.

Por su parte, el índice de precios no subyacente descendió 1.65 por ciento. Dentro de este, los precios de frutas y verduras cayeron 3.18 % y los de energéticos y tarifas autorizadas por el gobierno, 1.67%. Esto como resultado de los ajustes, a la baja, en las tarifas eléctricas por temporada cálida en 11 ciudades del país.

# Tasas de Interés



En lo que se refiere a la Tasa de Interés Interbancaria de Equilibrio (TIIE), en mayo de 2026, presentó variaciones a la baja de 0.25% y de -2.01% en términos mensuales y anuales, respectivamente.

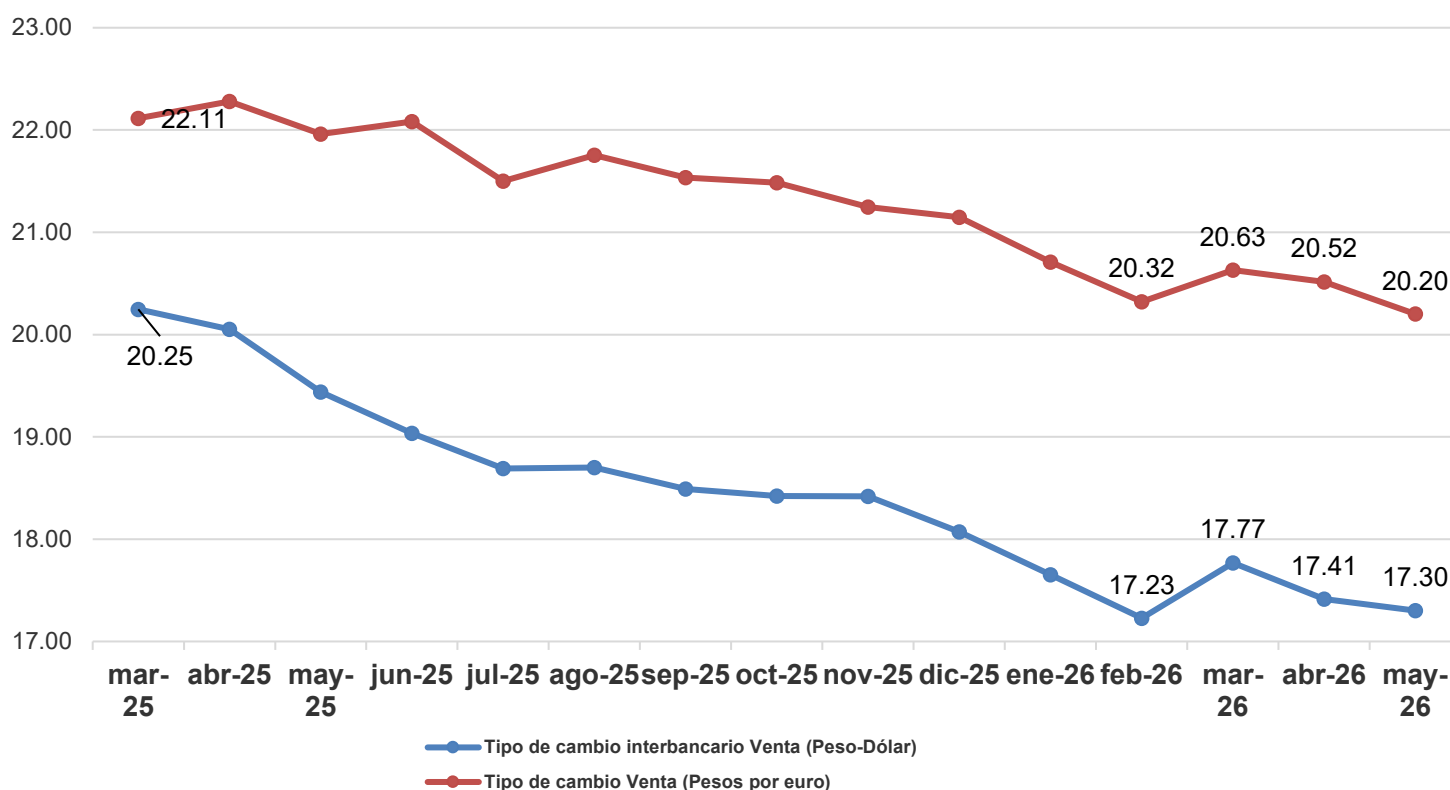
Por su parte, al cierre del mes de mayo de 2026, la tasa de rendimiento anual de los Certificados de la Tesorería (Cetes) a 28 días registró un valor de 6.38%, lo que representó disminuciones de 0.12% y de 1.74% en sus comparaciones mensual y anual, respectivamente.

El Banco de México publicó las minutas de su reunión de política monetaria del 7 de mayo de 2026, en la cual se decidió reducir en 25 puntos base el objetivo para la Tasa de Interés Interbancaria a un día a un nivel de 6.50%.

Con este dato, la tasa de rendimiento de los Cetes continúa con una tendencia a la baja con un retroceso de 7 puntos base respecto de la semana previa y su nivel más bajo desde mediados de marzo de 2022. El monto colocado fue de 5,000 millones de pesos, y registró una demanda de 3.95 veces el monto colocado.

<sup>5</sup> Fuente: <https://www.banxico.org.mx/publicaciones-y-prensa/anuncios-de-las-decisiones-de-politica-monetaria/%7B44EB2DF8-E71A-1553-7322-F60A34382EBA%7D.pdf>

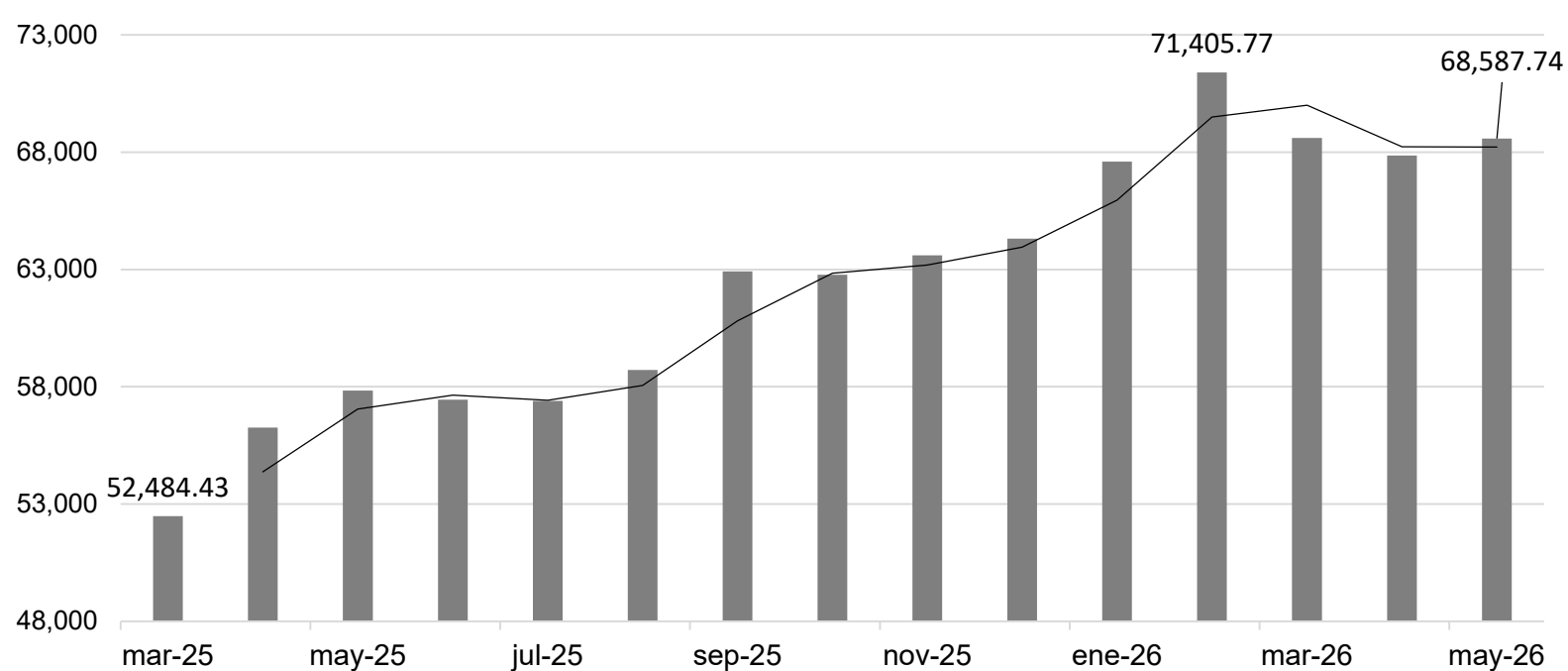
# Tipos de Cambio



- Por su parte, el tipo de cambio peso–dólar cerró el mes de mayo de 2026 en 17.30 pesos por dólar en su valor referencial, lo que significó una variación mensual de -0.65% respecto al mes anterior.
- En términos anuales, el tipo de cambio registró una apreciación de -10.99% frente a mayo de 2025.
- En relación con el tipo de cambio peso–euro, este cerró el mes de mayo de 2026 en 20.20 pesos por euro, lo que implicó una variación mensual de -1.53% y una apreciación anual de -8.01%.

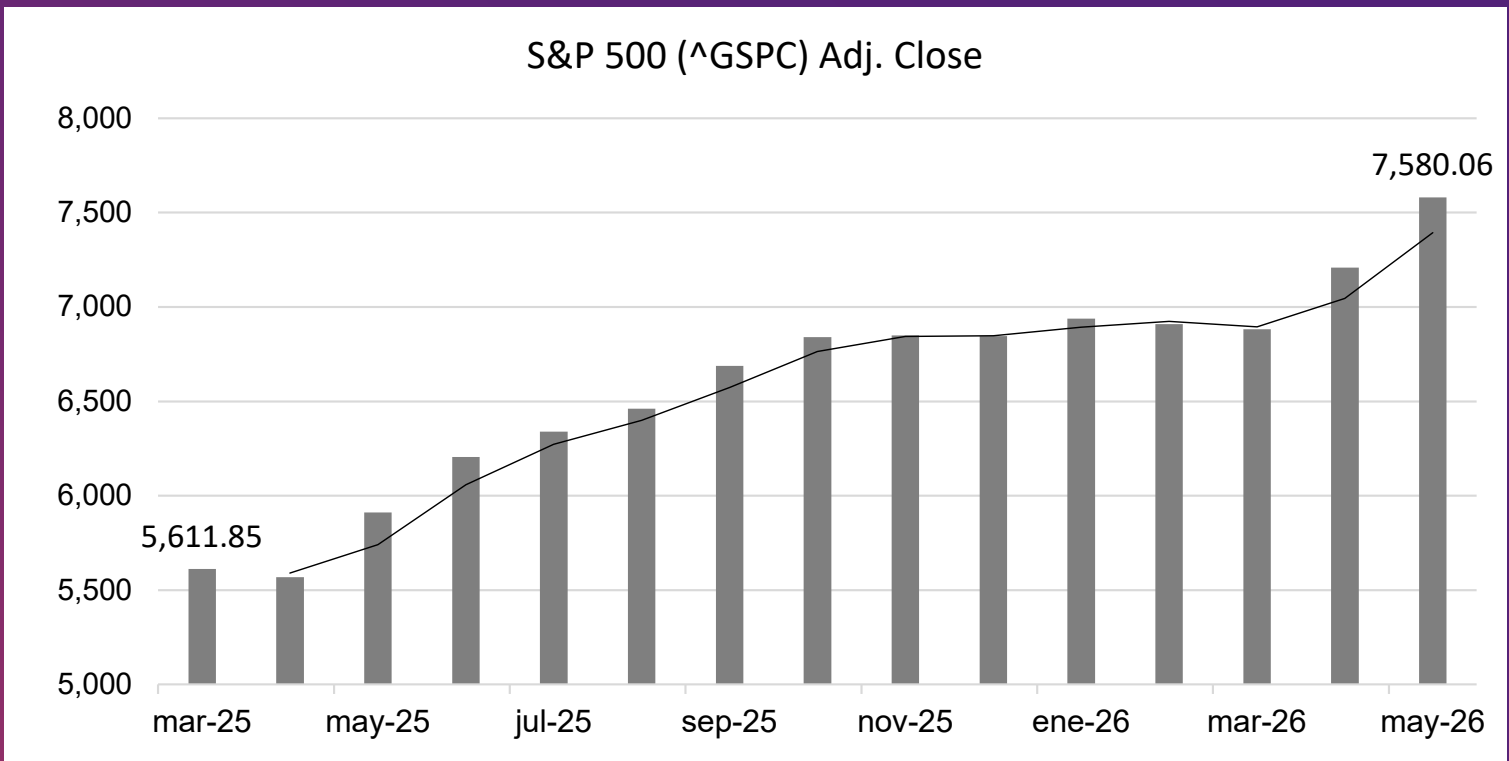
# Mercado Financiero

Índice de Precios y Cotizaciones (IPyC)



- El IPyC es el indicador de la evolución del mercado accionario en su conjunto. Se calcula a partir de las variaciones de precios de una selección de acciones, llamada muestra, balanceada, ponderada y representativa de todas las acciones cotizadas en la Bolsa Mexicana de Valores.
- En mayo de 2026, el IPyC cerró en 68,587.74 unidades, mientras que en abril de 2026 se ubicó en 67,858.09 unidades. De esta forma, el índice registró un aumento mensual de 1.08%.
- Por su parte, en su comparación anual, el IPyC mostró un incremento de 18.58% respecto a mayo de 2025, cuando se situó en 57,841.69 unidades, lo que evidencia un desempeño positivo del mercado accionario mexicano en el último año.

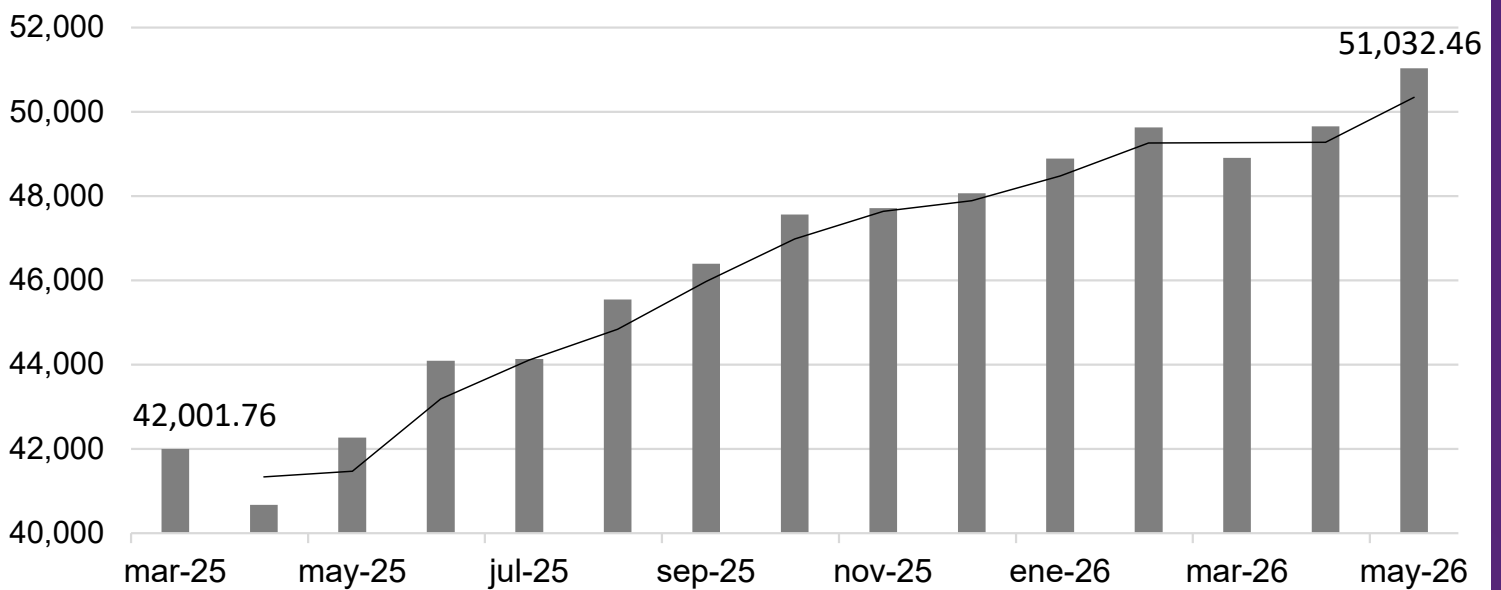
# Mercado Financiero



- El S&P 500 es ampliamente considerado como el mejor indicador único de acciones large cap de Estados Unidos, el cual incluye las 500 compañías líderes y captura una cobertura aproximadamente del 80% de la capitalización de mercado disponible. El S&P 500 cerró el mes de mayo de 2026 en 7,580.06 unidades, mientras que en abril de 2026 se ubicó en 7,209.01 unidades. De esta forma, el índice registró un incremento mensual de 5.15%.

# Mercado Financiero

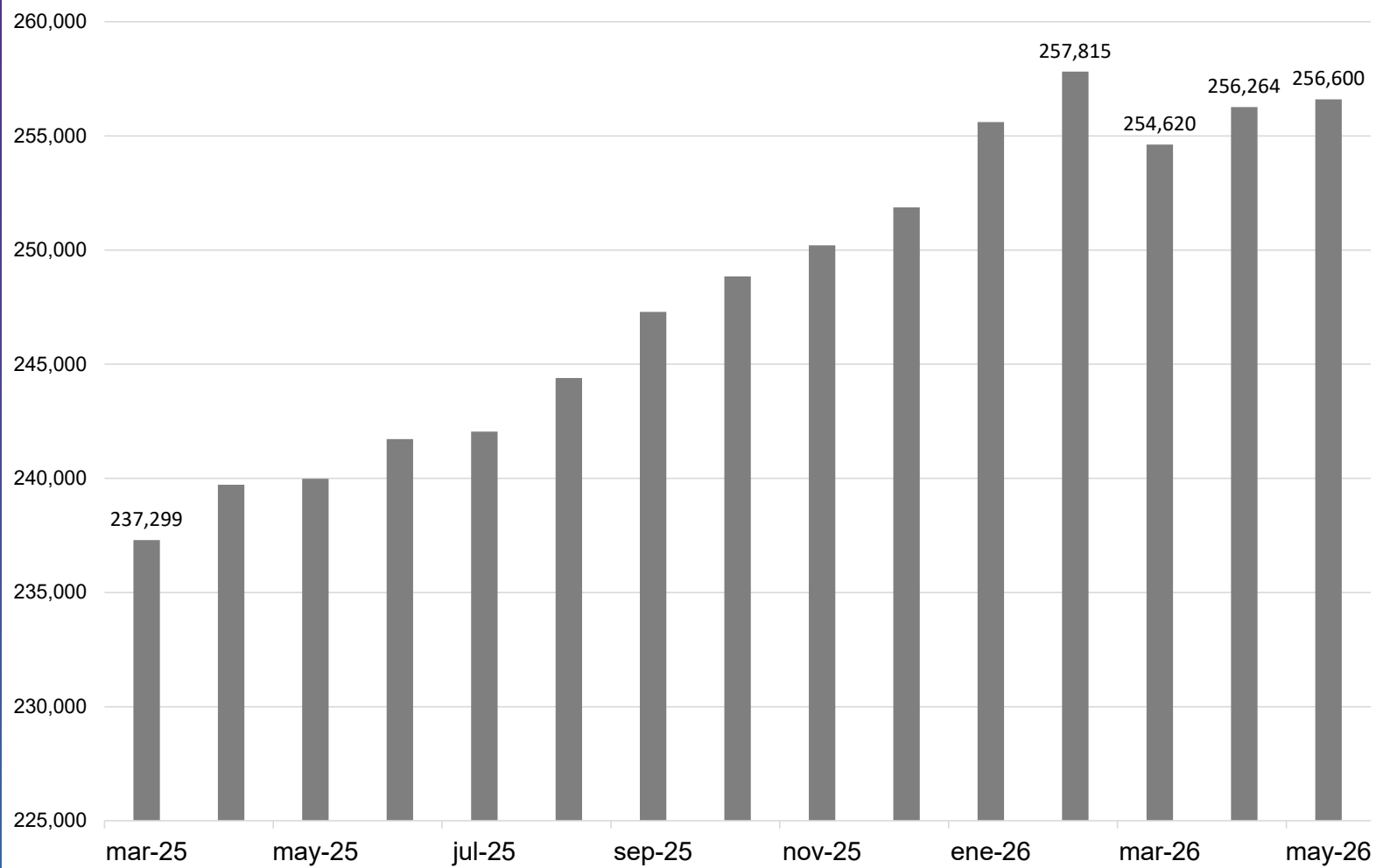
Dow Jones Industrial Average (^DJI)



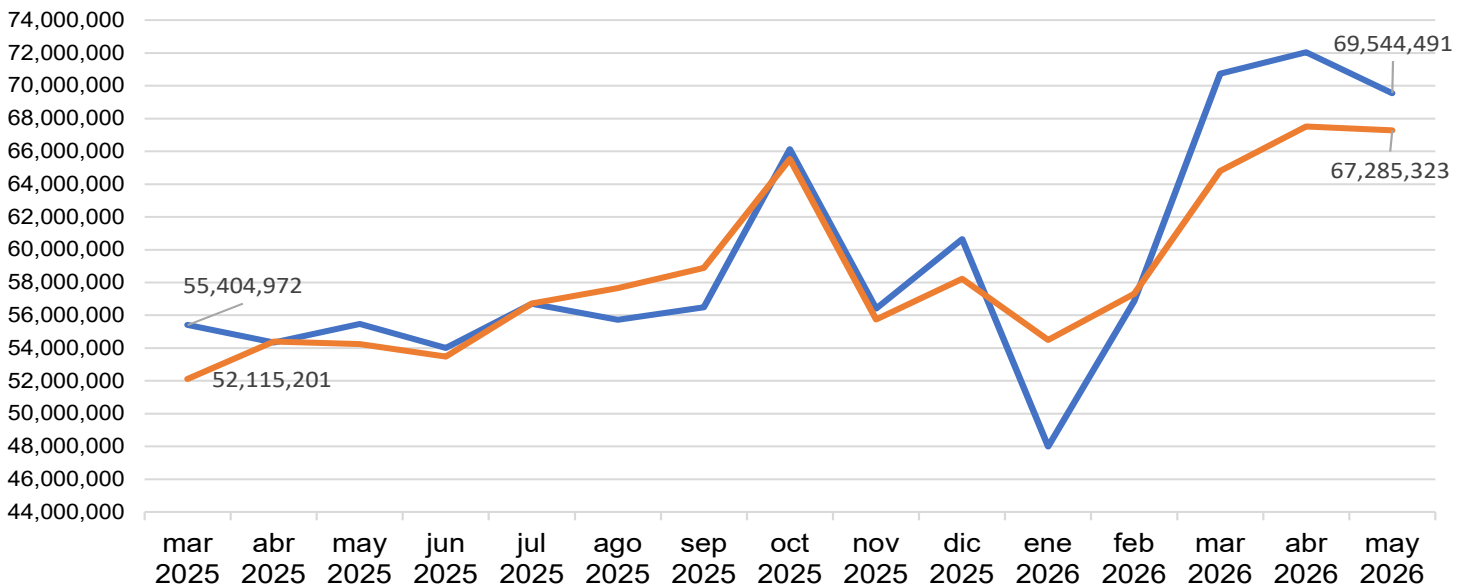
- El Dow Jones Industrial Average es el índice bursátil de referencia de la bolsa de valores de Nueva York. Este índice refleja la evolución de las 30 empresas industriales con mayor capitalización bursátil que cotizan en este mercado. Asimismo, este índice bursátil fue el primer indicador creado en el mundo para conocer la evolución de un mercado de valores. En mayo de 2026, el índice Dow Jones cerró en 51,032.46 unidades, mientras que en abril de 2026 se ubicó en 49,652.14 unidades.

# Reservas Internacionales y Balanza Comercial

Reservas internacionales (millones de dólares)



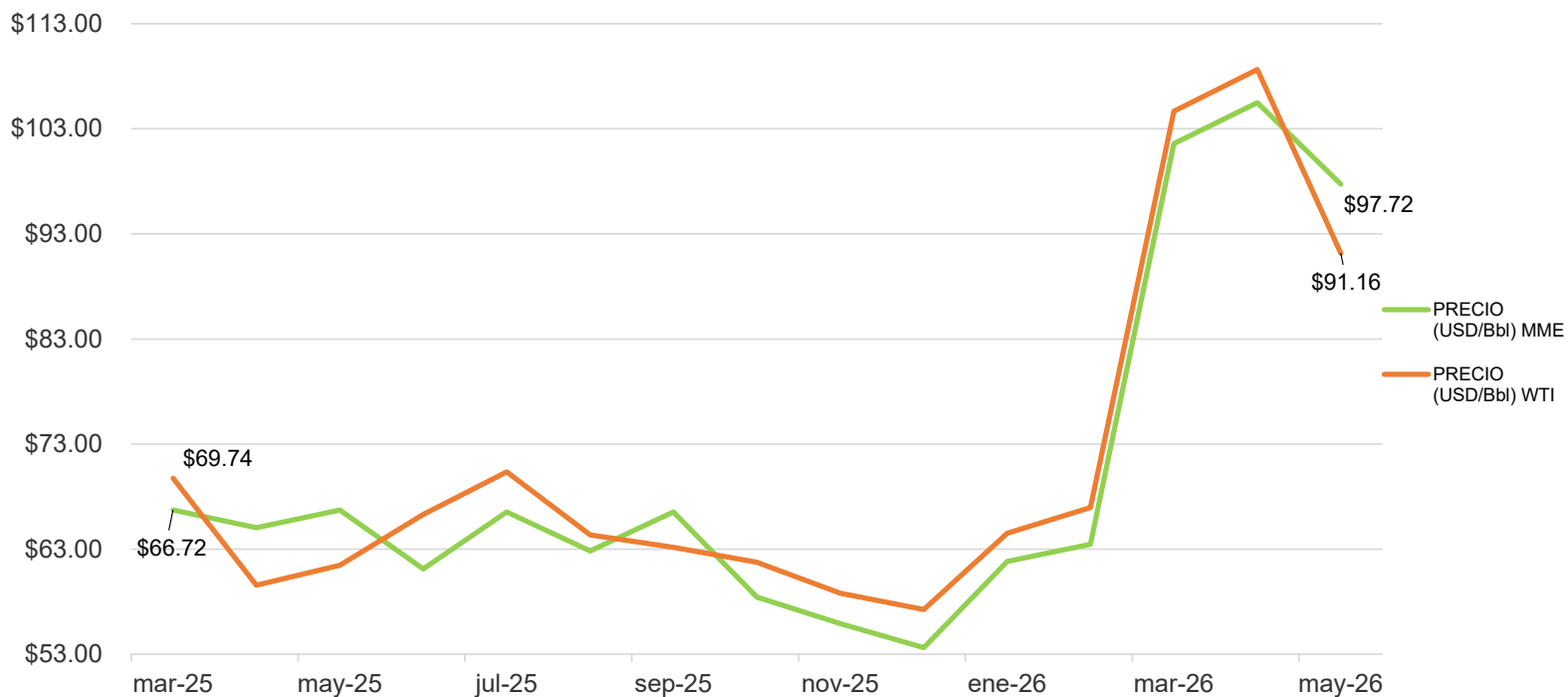
Balanza Comercial (miles de dólares)



# Reservas Internacionales y Balanza Comercial

- Las reservas internacionales están constituidas por las divisas y el oro propiedad de Banco de México, que se hallen libres de todo gravamen y cuya disponibilidad no esté sujeta a restricción alguna.
- En mayo de 2026, las reservas internacionales registraron un saldo de 256,600 millones de dólares, lo que representó un incremento mensual de 0.13% respecto a abril de 2026. En su comparación anual, mostraron un crecimiento de 6.92%, reflejando una acumulación sostenida de activos internacionales.
- De acuerdo con cifras recientes, en mayo de 2026, la balanza comercial de México registró un superávit de 2,259,168 miles de dólares, aunque menor al superávit de 4,520,031 miles de dólares observado en abril de 2026.
- Durante mayo de 2026, el valor de las exportaciones totales de mercancías ascendió a 69,544,491 miles de dólares, lo que representó una disminución mensual de 3.47% y un aumento anual de 25.36%.
- Por su parte, el valor de las importaciones totales de mercancías fue de 67,285,323 miles de dólares, registrando un decremento mensual de 0.35% y un incremento anual de 24.04%, lo que refleja un dinamismo tanto en la demanda externa como interna.

# Precios del Petróleo



En mayo de 2026, la Mezcla Mexicana de Exportación cerró en 97.72 dólares por barril (dpb), que representó una disminución mensual de 7.37% con respecto a abril de 2026.

Por el contrario, el precio mostró una variación anual positiva de 46.46%, reflejando un importante repunte frente al mismo mes de 2025. Por su parte, el West Texas Intermediate (WTI) finalizó mayo en 108.64 dólares por barril, registrando un aumento mensual de 56.35% en comparación con el mes previo y una variación anual de 50.11%.

Los precios se dieron en un contexto de fuerte volatilidad en los mercados energéticos internacionales. La guerra iniciada por Estados Unidos contra Irán a finales de febrero alteró las expectativas de suministro mundial de petróleo y provocó un rápido incremento de las cotizaciones del crudo. Los precios de referencia internacionales, el Brent y el WTI, pasaron de niveles cercanos a los 70 dólares por barril en febrero a aproximadamente 120 dólares por barril en abril.

Asimismo, la disminución de las tensiones geopolíticas y la expectativa de que el mercado recupere gradualmente un mayor equilibrio entre oferta y demanda, presionó los precios internacionales del petróleo a la baja.

# Contáctenos

Este documento es una publicación de Salles, Sainz – Grant Thornton, S.C. elaborada por el equipo de “Boletín de Economía”. Este boletín no fue elaborado para contestar preguntas específicas o sugerir acciones en casos particulares.

Para información adicional de este u otros ejemplares, comentarios o preguntas, sírvase dirigirlos a la siguiente dirección: [sallessainz@mx.gt.com](mailto:sallessainz@mx.gt.com)

Consulta nuestro Aviso de Privacidad en:  
<http://www.grantthornton.mx/privacidad/>

## Oficina Central

### México CDMX

Periférico Sur 4338  
Jardines del Pedregal  
04500, México, CDMX  
T +52 55 5424 6500  
F +52 55 5424 6501  
E [sallessainz@mx.gt.com](mailto:sallessainz@mx.gt.com)

### Aguascalientes

### Ciudad Juárez

### Guadalajara

### Monterrey

### Puebla

### Puerto Vallarta

### Querétaro

### Tijuana



# Grantthornton.mx

Salles, Sainz – Grant Thornton S.C. es una firma miembro de Grant Thornton International Ltd. (Grant Thornton International). Las referencias a Grant Thornton son a Grant Thornton International o a sus firmas miembro. Grant Thornton International y las firmas miembros no forman una sociedad internacional. Los servicios son prestados por las firmas miembro de manera independiente.

Salles, Sainz – Grant Thornton, S.C. Miembro de Grant Thornton International © Salles, Sainz – Grant Thornton, S.C. Todos los derechos reservados