



Economía

Febrero de 2017 Año 14 Número 2

Los principales indicadores de la economía mexicana en resumen

En este número	
2	Entorno internacional
6	Tipo de cambio
8	Mercado financiero mexicano
13	Tasas de interés
15	Inflación
17	Balanza comercial
19	Entorno regional
22	Comentarios finales

Índices	2017	2016	2016
	Enero	Diciembre	Enero
Tipo de Cambio			
Dólar (\$)	20.81	20.63	18.14
Euro (\$)	22.35	21.77	19.86
Bolsa Mexicana de Valores			
IPyC (unidades)	47,001.06	45,642.90	43,630.77
Tasa de interés			
CETES 28 días (%)	5.77	5.69	3.14
TIIE (%)	6.15	6.11	3.56
Inflación			
Variación INPC (%)	1.70	0.46	0.38
General Anual (%)	4.72	3.36	2.61
Subyacente ¹ (%)	3.84	3.44	2.64
No Subyacente ² (%)	7.40	3.13	2.52
Precio del Petróleo			
Mezcla WTI (West Texas Intermediate) (usd por barril)	52.64	53.72	33.62
Mezcla Mexicana (usd por barril)	45.70	46.38	25.53

¹ Se obtiene al eliminar del cálculo del INPC los bienes y servicios cuyos precios son más volátiles, o bien que su proceso de determinación no responde a condiciones de mercado. Los grupos que se excluyen de este indicador son: agropecuarios y energéticos y tarifas autorizadas por el gobierno

² Aquellos índices que por sus características dificultan la lectura de la tendencia general del proceso inflacionario, se agrupan en el denominado índice no subyacente

Índices	2016	2016	2016	2015
	Acumulado Diciembre	Diciembre	Noviembre	Diciembre
Balanza comercial³				
Saldo del mes (\$)	-13,135	28	200	-715 ⁴
Exportaciones (\$mmd)	373,930	33,232	34,465	30,961
Importaciones (\$mmd)	387,064	33,204	34,265	31,887

³ **Balanza comercial:** es la balanza de transacciones de mercancías, en ella se incluyen todas las transacciones de bienes reales (importaciones y exportaciones).

⁴ El saldo reportado fue tomado del reporte analítico emitido en noviembre de 2015, por lo que dicha información podría mostrar diferencias con el saldo calculado a través de los valores de las exportaciones e importaciones tomados del reporte analítico emitido en noviembre de 2014.



Gobierno de Trump supone un riesgo para la economía mundial: Fitch

- Con información de *El Economista*. La agencia calificadora Fitch advirtió el 10 de febrero que el Gobierno de Trump representa "un riesgo para las condiciones de la economía internacional y los fundamentos del crédito soberano global". Según la agencia con la llegada de Trump al poder, las políticas de EUA se han hecho menos previsibles, ya que tanto el presidente como su equipo de Gobierno han dejado a un lado los canales habituales de comunicación internacionales y las normas usuales de relación con terceros países, aumentando las expectativas de "cambios repentinos e imprevistos en las políticas estadounidenses" con posible repercusión en el ámbito mundial.
- Entre los principales riesgos para los ratings soberanos, Fitch menciona giros "perjudiciales" en las relaciones comerciales mantenidas hasta ahora, la reducción de los flujos internacionales de capital, las consecuencias sobre las remesas de los vetos migratorios y el enfrentamiento político entre Trump y otros dirigentes, contribuyendo así a provocar volatilidad en los mercados financieros.
- Fitch también advierte que la materialización de estos riesgos daría lugar a un escenario negativo para el crecimiento económico y metería presión a las cuentas públicas de algunos países, lo que podría tener implicaciones desfavorables sobre la calificación de su deuda. Además alerta de un incremento de los costos de la financiación externa, que además podría hacerse menos accesible.
- La agencia reconoce que algunas medidas previstas en la agenda de Trump podrían tener un efecto positivo para el crecimiento, como un aumento de la inversión en infraestructuras en Estados Unidos, o la posible baja en impuestos y cargas fiscales. Asimismo, no descarta que tras la "ráfaga" de medidas "perturbadoras" adoptada por la nueva Administración en sus primeras semanas de Gobierno, la política de Trump debería tender a normalizarse, entrando en una dinámica más estable en el ámbito del comercio y los negocios.



Gobierno de Trump supone un riesgo para la economía mundial: Fitch (continúa...)

- Sin embargo, la visión de Fitch no es precisamente optimista. La agencia cree que la balanza de riesgos se inclina hacia un escenario global "menos benigno". A este respecto, recuerda que el Gobierno de Trump ya ha roto el acuerdo comercial con el Pacífico, ha confirmado que renegociará el Tratado de Libre Comercio de América del Norte, ha amenazado con sanciones a las multinacionales estadounidenses que invierten en el extranjero y ha arremetido contra Alemania acusándola de manipular el euro en detrimento de EU.
- Precisamente, el presidente del Bundesbank alemán, Jens Weidmann, ha mostrado hoy su preocupación "por el rechazo de los mercados abiertos y los tonos proteccionistas" de la Administración Trump.
- "El intercambio y la competencia internacional fomentan la difusión de nuevas ideas productivas y productos nuevos mejores. De este modo aumentan la productividad y permiten ofrecer bienes más baratos y pagar a los empleados más productivos salarios más elevados", ha dicho Weidmann en un acto en Hamburgo.
- La actitud de Trump podría cambiar en el futuro, pero, como señala Fitch, el tono agresivo del presidente americano y de los miembros de su gabinete no hace presagiar, precisamente, un camino de rosas en los procesos negociadores que se avecinan, "ni sugiere que haya demasiado margen para el compromiso".

UE aumenta pronóstico de crecimiento para 2017 pese a Trump y Brexit

- Con información de *El Economista*. La Comisión Europea aumentó el 13 de febrero sus previsiones de crecimiento de la zona euro para 2017 y 2018, pero subraya la alta incertidumbre vinculada a la nueva administración de Donald Trump en EUA y al Brexit.
- La expansión en los 19 países del euro será del 1.6% en 2017 y del 1.8% en 2018, según el ejecutivo comunitario, que en las previsiones de noviembre había estimado una menor progresión del 1.5% y del 1.7%, respectivamente. El crecimiento para 2016 se mantiene sin cambios, en el 1.7%. "El crecimiento continúa incluso si las incertidumbres lo ponen a prueba", resumió en rueda de prensa el comisario europeo de Asuntos Económicos, Pierre Moscovici, durante la presentación de las previsiones de invierno de la Comisión.
- Donald Trump representa una de las incertidumbres de la Comisión, ya que aún tiene que aclarar su política en áreas clave. No obstante, Moscovici apuntó que tuvieron en cuenta una serie de indicios como su posición proteccionista respecto al comercio internacional, a la espera de ver cómo afecta al acuerdo en vías de negociación con la UE (TTIP).
- Otros factores de inquietud son las cruciales elecciones previstas este año en Holanda (marzo), Francia (abril, mayo y junio) y Alemania (septiembre), países donde los movimientos ultraderechistas antieuropeos progresan en los sondeos. El Brexit sigue siendo también un factor de incertidumbre para la Comisión, máxime cuando Londres tiene previsto comunicar oficialmente en las próximas semanas su voluntad de abandonar el bloque, dando paso a hasta dos años de complicadas negociaciones.
- Por países, se revisaron al alza ligeramente la expansión de Alemania, la principal economía de la Eurozona, al 1.6% en 2017 y al 1.8% en 2018, respecto a sus previsiones de otoño. Los pronósticos para Francia (1.4%, en 2017 y 1.7%, en 2018) y España (2.3% y 2.1%, respectivamente) se mantienen sin cambios. Portugal registra una importante expansión del 0.9% al 1.3% el año anterior, del 1.2% al 1.6% en 2017 y del 1.4% al 1.5% el próximo año.
- Respecto a Reino Unido, que no forma parte de la zona euro, la Comisión aumentó sus previsiones de crecimiento en un 0.5%, hasta el 1.5%, en 2017, aunque mantiene en el 1.2% el pronóstico de 2018, cuando la UE y Londres se encontrarían en plenas negociaciones del Brexit.
- En su conjunto, la expansión en los 28 países de la UE progresa ligeramente al 1.9% en 2016 y al 1.8% en 2017, manteniéndose estable en 2018 en el 1.8%

Estiman caída del 40% en recepción de IED por Trump

- Con información de *El Financiero*. Las amenazas del presidente de Estados Unidos, Donald Trump de imponer fuertes aranceles a las empresas que inviertan o mantengan sus planes de inversiones en México podrían provocar una fuerte contracción de 40% en las entradas de Inversión Extranjera Directa este año, advirtió el Instituto de Finanzas Internacionales (IIF, por sus siglas en inglés).
- “Independientemente de si esta estrategia de Trump logra devolver "miles de puestos de trabajo de manufactura" a los Estados Unidos, es un mal presagio para la inversión externa”, indicó el instituto.
- Los analistas del IIF redujeron su pronóstico de entradas de Inversión Extranjera Directa a México en más del 40%, a 13 mil millones de dólares este año, siendo esta cifra la más baja en cinco años y la mayor caída en términos porcentuales.
- Este pronóstico refleja las tensiones crecientes con los Estados Unidos, así como disturbios sociales internos, que han llevado a una desaceleración significativa en los proyectos de inversión planificados.
- Sin embargo, los especialistas señalaron que más de la mitad del stock de la Inversión Extranjera Directa de México proviene de fuera de Estados Unidos, por lo que los amplios acuerdos comerciales de México con países de todo el mundo podrían proporcionar una sorpresa al alza.
- Pero no sólo México se vería seriamente perjudicado, ya que se estima que las inversiones hacia las economías de mercados emergentes caerán 30 por ciento o 55 mil millones de dólares en 2017, para ubicarse en 386 mil millones de dólares.
- “Las discusiones en curso sobre el Brexit, un año lleno de elecciones polémicas en el continente europeo y un aumento general del nacionalismo económico en todo el mundo, plantean muchos desafíos mientras que las compañías repiensan sus estrategias de inversión en épocas excepcionalmente inciertas”, indicó el IIF.
- Así también, el instituto prevé que el crecimiento económico del país caiga por debajo del 1 por ciento en 2017 debido a una política monetaria más ajustada, un deterioro de las relaciones comerciales con Estados Unidos y un debilitamiento de la confianza.



Corea quiere Tratado de Libre Comercio con México: embajador

- Con información de *El Financiero*. Corea del Sur quiere que México ya inicie las consultas técnicas para la firma de un Tratado de Libre Comercio entre los dos países, el cual proveerá de un mayor dinamismo a la relación comercial que tienen las naciones, informó Chun Behoo.
- El embajador de Corea del Sur en México pidió a José Calzada, titular de la Secretaría de Agricultura, Ganadería, Desarrollo Rural, Pesca y Alimentación (Sagarpa) y al presidente del Consejo Nacional Agropecuario (CNA), Bosco de la Vega y a diversos empresarios del sector agropecuario, que aconsejen al presidente Enrique Peña Nieto para que en breve inicie las consultas técnicas para la firma de un acuerdo comercial entre su país y México.
- Que aconsejen, dijo, sobre la importancia de dar inicio a las negociaciones para un acuerdo de libre comercio, debido a que hay un gran potencial para que México exporte más alimentos a Corea.
- Durante el encuentro de Sagarpa con el Cuerpo Diplomático Acreditado en México, expresó que de México les interesa importar carne de res y puerco, aguacate y tequila, el cual tiene alta demanda en Corea del Sur y otros países de Asia.
- Tengo la certeza que un Tratado de Libre Comercio conseguirá la captación de nuevas inversiones y proveerá al sector agropecuario de un mayor dinamismo, la idea es contribuir en la exportación de agroalimentos hacia Corea.
- Hoy en día existen en México mil 800 empresas surcoreanas, las cuales han instalado alrededor de cinco mil 600 millones de dólares.
- El titular de la Sagarpa expresó que explorarán en todos los mercados del mundo para concretar nuevos socios comerciales y que llevarán la petición del embajador coreano al Presidente.
- “Nos sentimos bien de que haya un comercio más justo y amplio con Corea del Sur, tienen interés en las berries, en productos orgánicos, lácteos, carne de ave y derivados, es decir se ampliaría mas la baraja que se tiene con ese país”, sostuvo.
- Añadió que cada año se exportan hacia Corea casi mil millones de dólares de carne de cerdo. Actualmente el comercio que se tiene con ese país asiático es abierto y diligente, “nunca se atoran las exportaciones mexicanas y viceversa”.

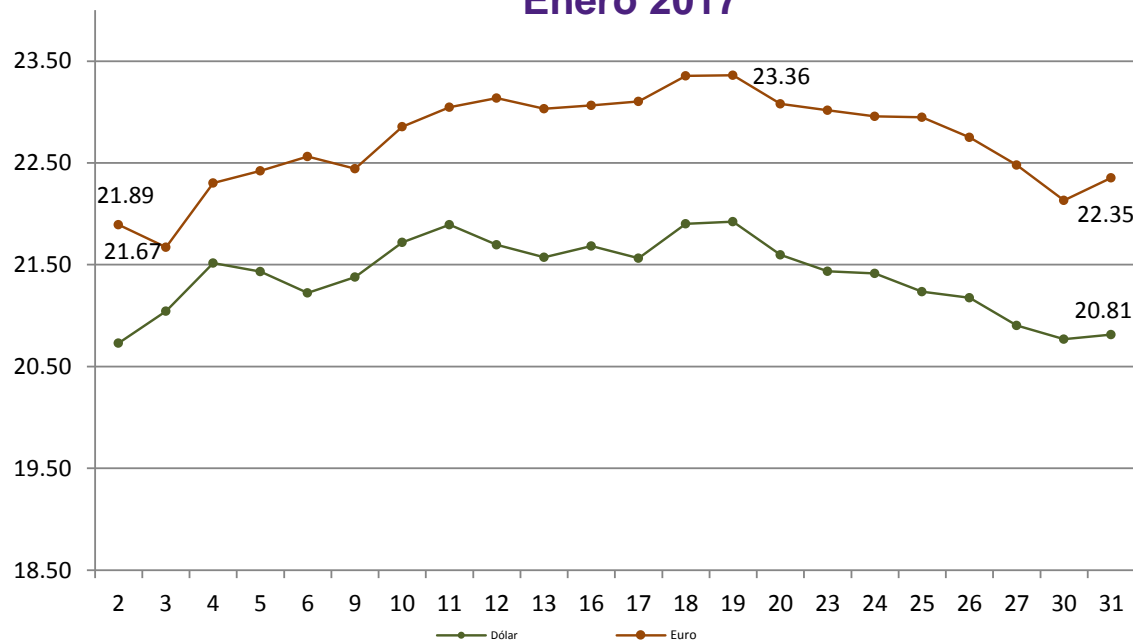


Tipo de cambio



- Durante enero de 2017, el tipo de cambio peso-dólar mostró una tendencia altamente volátil, con un periodo de recuperación principalmente a partir del día 20.
- El tipo de cambio comenzó enero con una depreciación de 0.48% con respecto a la última cotización de diciembre, al ubicarse en 20.73 pesos por dólar y nuevamente retrocedió en 1.50% el 3 de enero respecto a la cotización anterior, después de que Ford Motor Company tomara la decisión de finalizar su inversión en la construcción de una planta en San Luis Potosí, decisión que se interpretó como resultado de las propuestas realizadas por el presidente Donald Trump, al querer imponer elevados aranceles a las empresas manufactureras en México.
- Así, el peso se depreció un 4.3% frente al dólar durante los primeros tres días del año.
- El 5 de enero, el peso mostró una ligera apreciación del 0.40% frente al dólar, tras la intervención de la Comisión de Cambios en el mercado cambiario con la finalidad de proveer liquidez y atenuar la volatilidad de días anteriores, finalizando ese día con una cotización de 21.43 pesos por dólar.
- El 11 de enero, el peso mostró una nueva caída histórica al presentar su peor desempeño semanal desde 2008, previo a una conferencia de prensa ofrecida por el presidente Donald Trump. El tipo de cambio en esta ocasión fue de 21.96 pesos por dólar.

Enero 2017

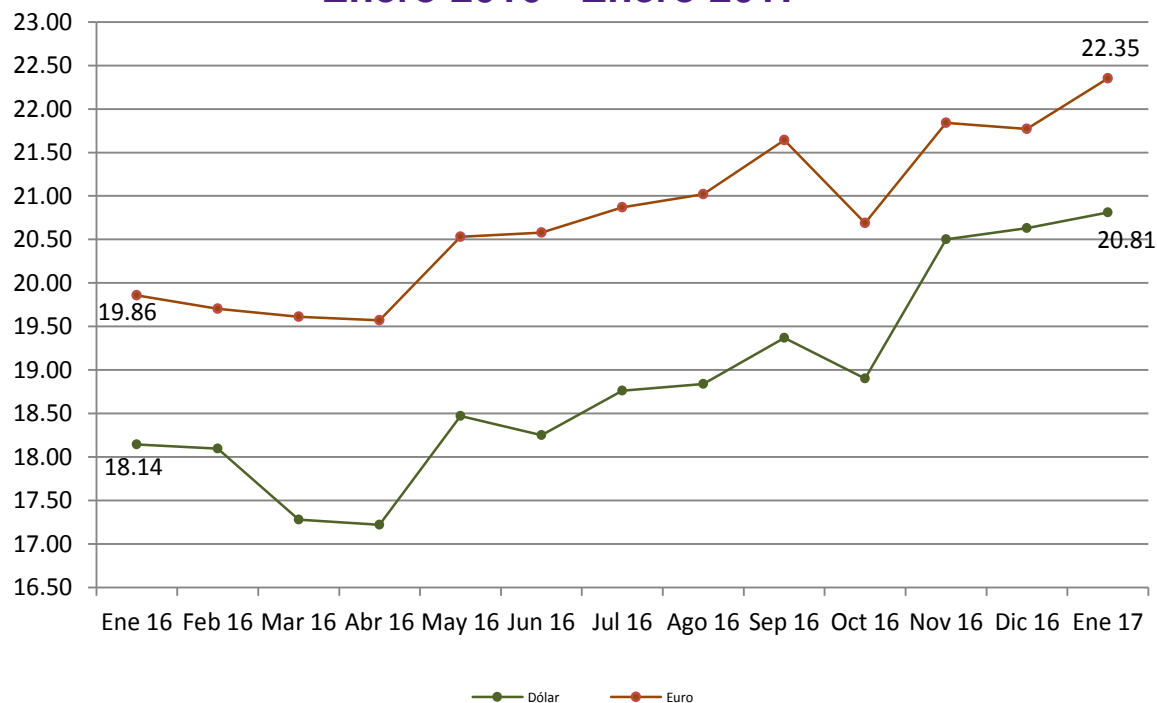


Tipo de cambio (continúa...)



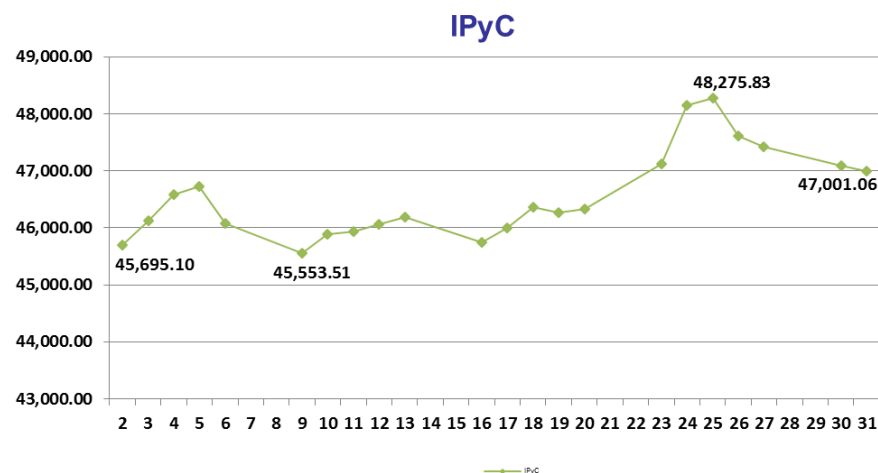
- Por otro lado, el 20 de enero, el peso registró el mejor desempeño entre las monedas más negociadas en el mundo después de que el presidente Donald Trump, no hiciera anuncios sobre el futuro de las relaciones con México durante su discurso inaugural.
- En días posteriores el peso continuó mostrando ligeras recuperaciones, principalmente por la falta de información sobre la revisión del Tratado de Libre Comercio y por la presencia de liquidez.
- El tipo de cambio peso-dólar cerró enero en 20.81 pesos por dólar, mientras que el peso-euro inició en 21.89 para concluir en 22.35 pesos por euro.
- Analistas pronostican cotizaciones altas en la paridad cambiaria, explicadas en gran medida por la incertidumbre de los inversionistas ante las declaraciones de Donald Trump, y las decisiones en temas de comercio que podrían afectar a la economía mexicana, vislumbrando así un primer trimestre de 2017 muy complicado.

Enero 2016 - Enero 2017



Mercado financiero mexicano

- De acuerdo con la información extendida por la página de internet *Yahoo Finanzas*, el comportamiento del Índice de Precios y Cotizaciones (IPyC) mostró una tendencia alcista durante el mes de enero de 2017, con una volatilidad diaria de 0.92%
- El índice accionario registró su máxima cotización el día 25, al reunir un total de 48,275.83 unidades. El cual fue posiblemente impulsado gracias a la apreciación del peso mexicano ubicándose en 21.24 pesos por dólar, provocado por temores de que Donald Trump se concentre demasiado en el proteccionismo en vez de las políticas para el crecimiento.
- Asimismo, el día 24 de enero, el IPyC alcanzó su mayor incremento porcentual en el mes, el cual fue de 2.19% con respecto a la cotización del día previo.
- El avance registrado pudo haber sido causado por una posible renegociación del Tratado de Libre Comercio de América del Norte (TLCAN) y gracias a los buenos resultados financieros de las emisoras de mayor ponderación en el IPyC.
- Por otra parte, el índice registró su mínima cotización del mes el día 9 de enero, con un total de 45,553.51 unidades, provocado tras las pérdidas de las acciones de mayor ponderación en el mercado como Asea, Gruma y Genoma Lab Internacional al retroceder 5.77%, 3.66% y 3.45% respectivamente.
- El mayor decremento porcentual en el mes, fue el día 6, el cual fue de 1.39% con respecto a la cotización del día previo.
- Lo anterior pudo haber sido ocasionado después de que datos mostraron que el crecimiento de empleo de Estados Unidos fue menor a lo esperado.
- Finalmente, el índice cerró su cotización en el día 31, con un total de 47,001.06 unidades mostrando un incremento del 2.98% mensual.

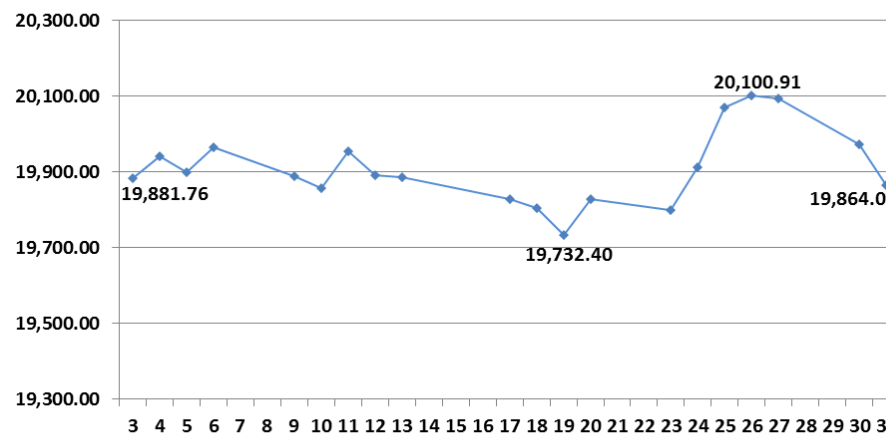


Mercado financiero mexicano (continúa...)



- Por su parte, el Dow Jones Industrial (DJI) mostró una tendencia inestable durante el mes de enero de 2017, presentando una volatilidad diaria de 0.41%
- La cotización máxima registrada durante el mes, se presentó el día 26 con 20,100.91 unidades, lo cual pudo haber sido a causa de los buenos resultados de las empresas Du Pont, Boeing y Goldman Sachs, que incrementaron los precios de sus acciones en 1.72%, 1.05% y 0.98% respectivamente.
- Por otro lado, el mayor incremento porcentual del índice se presentó el día 25, al avanzar 0.78% con respecto a la cotización previa.
- El avance registrado pudo haber sido gracias a las ganancias corporativas que impulsaron el optimismo sobre el crecimiento económico.
- En contraste, la menor cotización en el índice se registró el día 19, al cerrar en 19,732.40 unidades, lo que fue posiblemente influido por la espera de la inauguración de Donald Trump para ver si sus políticas impulsarían a la economía más grande del mundo.
- Por otra parte, la mayor caída en el mes fue el día 30 con 0.61% con respecto a la cotización previa.
- Lo anterior pudo haber sido provocado después de que Donald Trump suspendiera los viajes a Estados Unidos desde Siria, Irak, Irán y otros cuatro países musulmanes, externando que ayudaría a proteger a Estados Unidos del terrorismo.
- Finalmente, el DJI cerró con un alza de 0.51% mensual, en un nivel de 19,864.09 unidades.

DJI

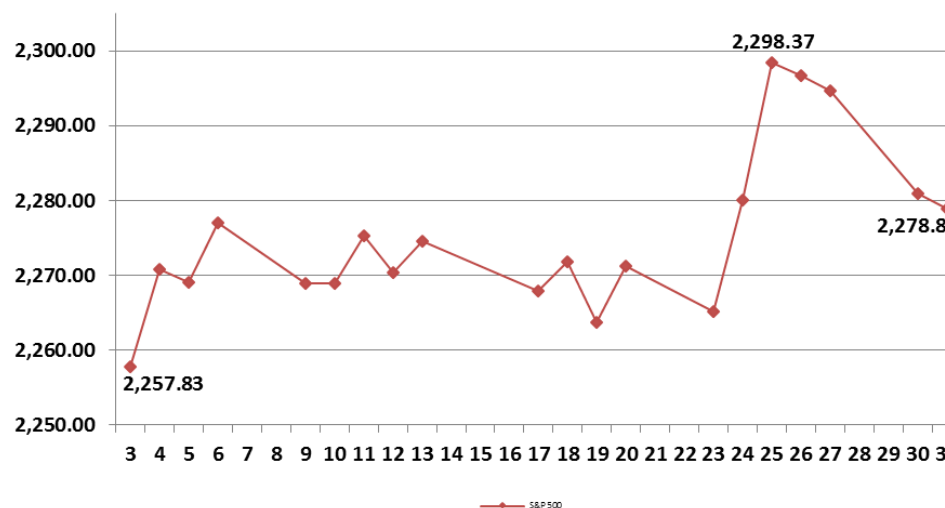


Mercado financiero mexicano (continúa...)



- En cuanto al Índice Standard and Poors (S&P 500), éste mostró una tendencia alcista y correlacionada hasta en 90.86% con los movimientos del índice Dow Jones durante el mes de enero de 2017, mostrando una volatilidad diaria de 0.41%
- La cotización máxima alcanzada durante el mes ocurrió el día 25, fecha en la que el índice ascendió a 2,298.37 unidades, lo cual pudo haber sido impulsado por las ganancias sólidas y por el optimismo gracias a las iniciativas de crecimiento de Donald Trump.
- Asimismo, el mayor incremento porcentual en el índice se registró el día 3 de enero, al avanzar 0.85% con respecto a la cotización previa, siendo al mismo tiempo la menor cotización del mes al cerrar en 2,257.83 unidades.
- Esto pudo haber sido ocasionado gracias a los resultados corporativos donde las mayores ganancias las tuvieron las compañías de los sectores de energía, bancario y de tecnología.
- Por otra parte, el mayor decremento porcentual de enero fue el día 30, al retroceder 0.60%
- Lo anterior fue posiblemente ocasionado después de que Donald Trump emitió un decreto donde se les prohíbe entrar a Estados Unidos a los ciudadanos de Siria, Irán, Sudán, Libia, Somalia, Yemen e Irak.
- Finalmente, el S&P 500 cerró con un alza de 1.79% mensual, en un nivel de 2,278.87 unidades.

S&P 500

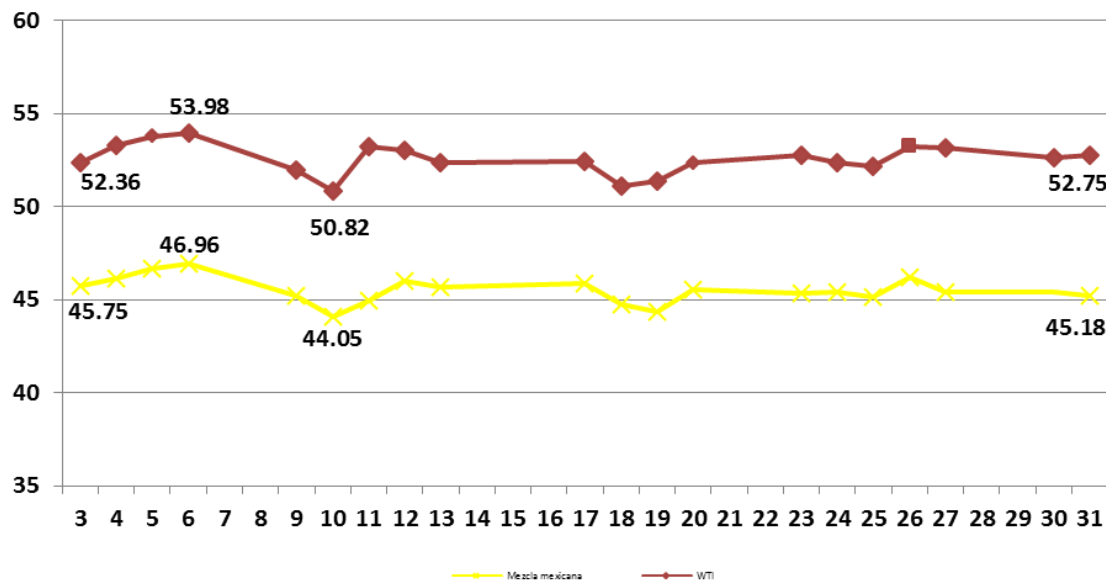


Mercado financiero mexicano (continúa...)



- De acuerdo con información extendida por la Secretaría de Economía la mezcla mexicana de petróleo reportó un decremento mensual de 2.42% en enero de 2017.
- La cotización máxima fue de 46.96 dólares por barril el 6 de enero. Este precio pudo haber sido efecto gracias al anuncio de Arabia Saudita, Abu Dabi y Kuwait que se estima que se cumplan las expectativas de una menor oferta de crudo.
- La cotización mínima registrada por la mezcla mexicana ocurrió el día 10, al cerrar en 44.05 dólares por barril. esto pudo haber sido provocado por expectativas de una mayor oferta de crudo en Estados Unidos lo que limita los recortes de la Organización de Países Exportadores de Petróleo (OPEP).
- Por su parte, el West Texas Intermediate (WTI) obtuvo un decremento mensual de 1.86%
- La cotización máxima alcanzada fue de 53.98 dólares por barril el día 6 de enero, lo que pudo haber sido causado gracias a la esperanza de que un acuerdo entre los mayores productores de petróleo para reducir la producción, continúe apoyando los precios.
- Finalmente, el día 10 de enero el WTI registró su cotización mínima al cerrar en 50.82 dólares por barril. Dicha cotización pudo haber sido ocasionado ante especulaciones de que una mayor oferta de Estados Unidos limite los refuerzos del recorte de la OPEP.

Precios del Petróleo



Mercado financiero mexicano (continúa...)

Oro toca máximo de una semana

- De acuerdo con información dada a conocer por *El Economista*, el oro subió a su nivel más alto cuando los inversionistas buscaron refugio en activos como el oro, a causa de la caída del dólar tras comentarios de Donald Trump, sobre la devaluación de las monedas de otros países.
- El oro al contado ganó 1.4%, a \$1,211.15 dólares la onza.
- El precio de la plata al contado sumó 2.6%, \$17.55 dólares la onza, mientras que el platino subió 0.8%, a \$993.40 dólares la onza y finalmente el paladio ganó 1.9%, a \$754.20 dólares la onza.

Soya baja por cosechas de Sudamérica

- De acuerdo con información difundida por *El Economista*, los futuros de soya bajaron en Chicago por la expectativa de una gran cosecha en Sudamérica.
- El contrato de soya para marzo cerró con un retroceso de 1.04% quedando a \$10.27 dólares por bushel.
- Informa *Economics*, que estima que la cosecha de soya en Brasil sería de 106.5 millones de toneladas y 55 millones de toneladas en Argentina.
- El maíz para marzo bajó 0.82% a \$3.6525 dólares por bushel, mientras que el trigo cerró con una caída de 1.15% a \$4.3025 dólares por bushel.



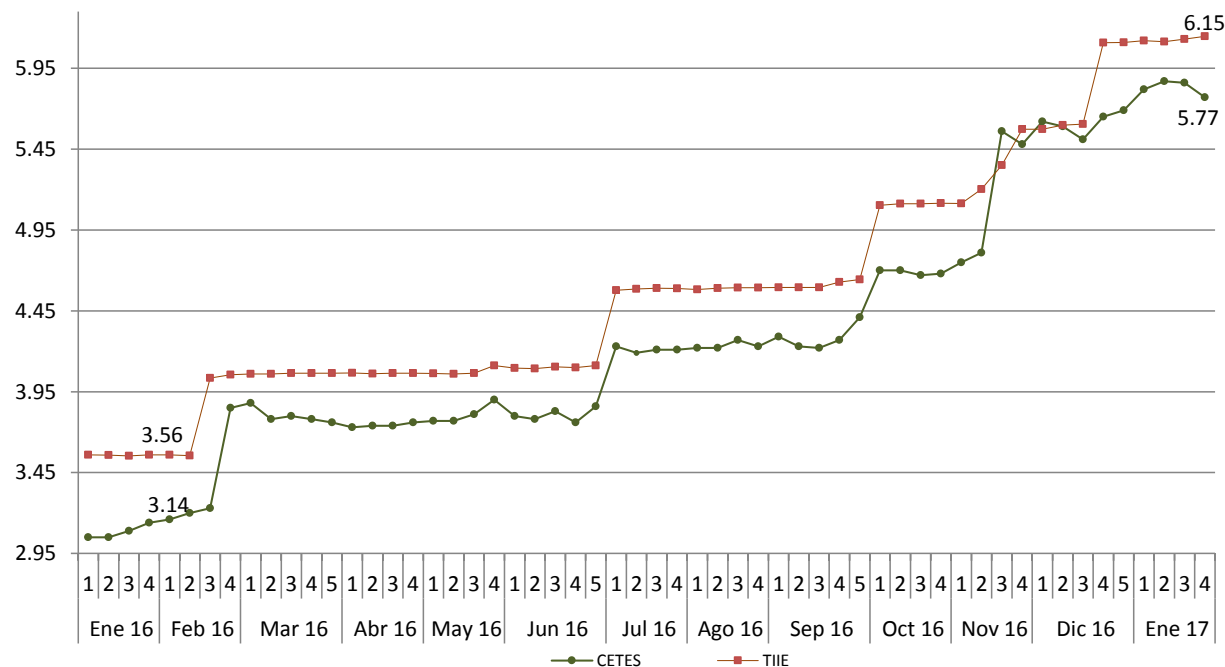
La tasa Cetes a 28 días cerró Enero en 5.77%



- Durante enero, la tasa de interés de los Certificados de la Tesorería (Cetes) a 28 días presentaron un incremento de 0.13% respecto a la última subasta de diciembre, al ubicarse en 5.82%.
- En la subasta siguiente, los Cetes a 28 días nuevamente subieron un 0.05% respecto a la última subasta, al ubicarse en 5.87%.
- El monto solicitado en esta ocasión fue de 28,707 millones de pesos, mientras que el colocado por la autoridad fue de 9,000 millones de pesos.
- Durante la tercera subasta del año, los Cetes a 28 días presentaron una baja del 0.01% al ubicarse en 5.86% para cerrar el mes en 5.77%, con un retroceso de 0.09% respecto a la subasta anterior.

- En la cuarta subasta del año, el monto solicitado fue de 21,167 millones de pesos y el colocado de 6,000 millones.
- A pesar de la volatilidad financiera provocada por la postura de Donald Trump, los inversionistas extranjeros incrementaron sus capitales en el mercado de deuda mexicana.

- Durante los últimos tres meses, la tenencia por parte de extranjeros de bonos gubernamentales emitidos en México y denominados en pesos creció en 90 mil 145 millones de pesos, para alcanzar un saldo de 2.11 billones, según las últimas cifras del Banco de México.



En enero, la inflación anual general se ubicó en 4.72%

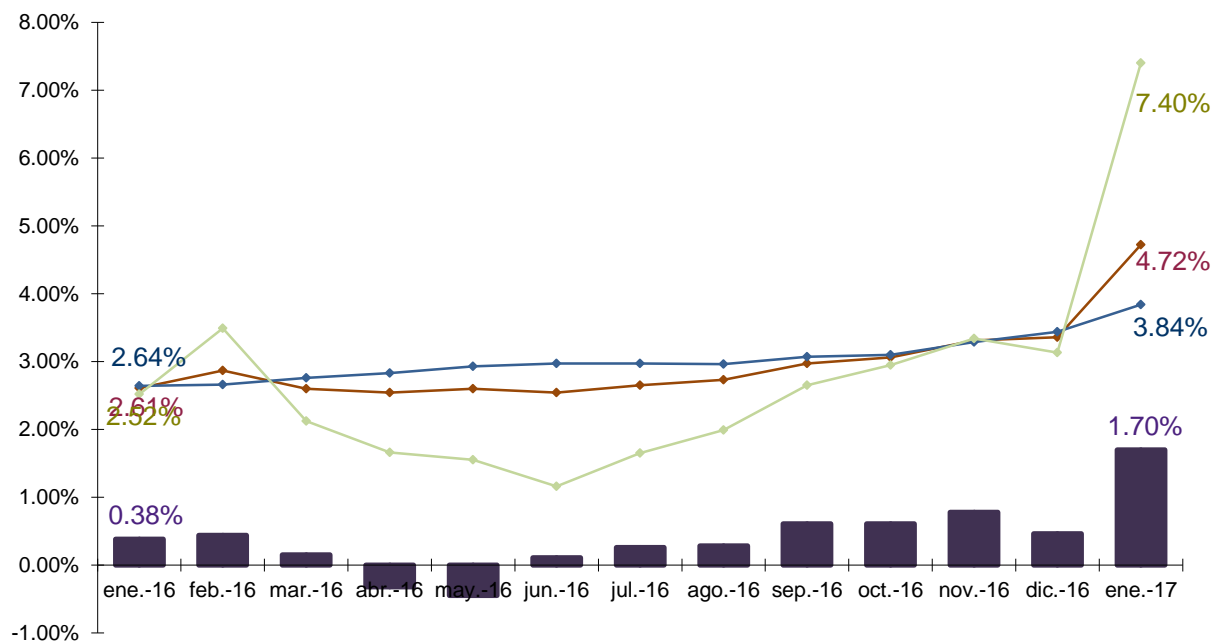
- De acuerdo con información del Instituto Nacional de Estadística y Geografía (INEGI), la inflación en México muestra una tendencia alcista en el primer mes de 2017, impulsada por alzas en los precios de productos como el limón, la gasolina de alto y bajo octanaje, el gas doméstico LP, el autobús urbano y la tortilla de maíz contrarrestado por descensos en productos como el jitomate, el transporte aéreo, el chile poblano y serrano, el tomate verde y los servicios turísticos en paquete.
- El Índice Nacional de Precios al Consumidor presentó en enero un incremento de 1.70%. Como resultado, la inflación anual se ubicó en 4.72%, tasa superior al 3.36% registrado en el mes de diciembre pasado.
- Los datos correspondientes al mismo mes del año anterior fueron de 0.38% mensual y de 2.61% anual.
- El índice de precios subyacente, es decir, los bienes y servicios cuyos precios son más volátiles, mostró un aumento mensual de 0.58% y una tasa anual de 3.84%; mientras que el índice de precios no subyacente tuvo un aumento de 5.14% y una tasa anual de 7.40%.
- Los productos que registraron una mayor alza en el mes de enero este año fueron el limón, 34.32%; la gasolina de alto octanaje, 21.73%; el gas doméstico LP, 17.85% y la gasolina de bajo octanaje, 16.81%.
- En contraste, los que presentaron una baja fueron el jitomate, 35.39%; el transporte aéreo, 29.99%; el chile poblano, 15.88% , el chile serrano 12.68% y el tomate verde, 12.33%.
- La subida en los precios al consumidor de enero del 2017, representa su mayor ritmo de crecimiento en 18 años. El Índice Nacional de Precios al Consumidor fue presionado por el alza de las gasolinas que implementó el Gobierno como parte de una liberalización escalonada.
- Al interior del índice de precios subyacente, el subíndice de las mercancías avanzó 0.93% y el de los servicios 0.28% .
- Dentro del índice de precios no subyacente, el subíndice de los productos agropecuarios registró un descenso de 0.88%, mientras que los precios de los energéticos y tarifas autorizadas por el gobierno se elevaron en 8.96%.

En enero, la inflación anual general se ubicó en 4.72% (continúa...)

- En la segunda quincena de enero, el INPC presentó una variación a la alza de 0.24%, resultado de los índices de 124.449 y 124.747 registrados en la primera y segunda quincena del mes, respectivamente.
- El índice de precios de la canasta básica, que incluye un centenar de productos de amplio consumo popular, mostró un aumento de 4.43% en enero de 2017, llegando a una tasa anual de 7.26%; en el mismo mes de 2016 las cifras correspondientes fueron de 0.10 y 1.07%.
- En enero, el Índice Nacional de Precios Productor, excluyendo petróleo, registró un incremento mensual de 2.08%, alcanzando una tasa anual de 9.81%, mientras que en igual mes de 2016, las cifras fueron de 0.87% mensual y de 3.91% anual.



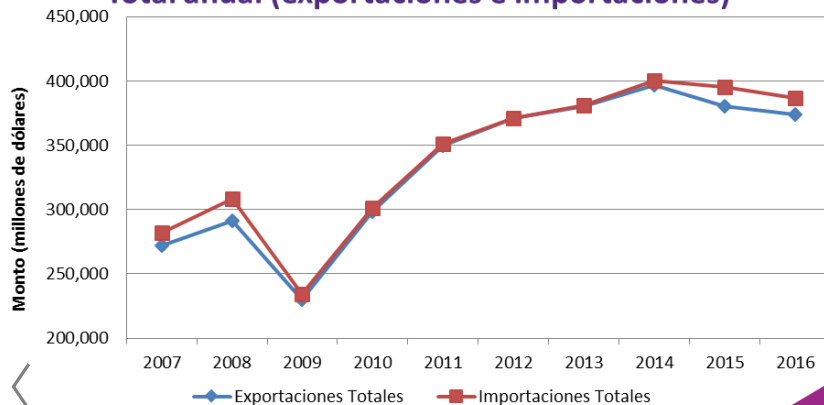
■ Inflación Mensual, ◆ Anual (INPC)
◆ Subyacente y ◆ No Subyacente
(tasa acumulada de 12 meses para inflaciones anuales)



Balanza comercial con superávit de 28 millones de dólares en el mes de diciembre

- Con respecto a la información extendida por el comunicado de información revisada de comercio exterior del mes de diciembre, publicado el 09 de febrero de 2017 por *Banxico*, la balanza comercial mostró un superávit de 28 millones de dólares, saldo comparado con el superávit de 200 millones de dólares registrado en la balanza comercial del mes de noviembre de 2016.
- Cabe destacar que la variación en el saldo comercial registrada entre noviembre y diciembre, fue originada por un aumento de 254 millones de dólares en el superávit de la balanza de productos no petroleros, así como el incremento de 427 millones de dólares en el déficit de la balanza de productos petroleros.
- Las exportaciones de mercancías en diciembre de 2016, registraron 33,232 millones de dólares, representando un incremento anual de 6.6%. Dicho incremento tuvo su origen en avances de 4.9% en las exportaciones no petroleras y de 49.9% en la exportaciones petroleras.
- Asimismo, en cuanto a las exportaciones no petroleras se incrementaron en 3.5% las exportaciones dirigidas al mercado estadounidense, mientras que las canalizadas al resto del mundo lo hicieron en un 11.6%
- Por otra parte, las exportaciones manufactureras en el mes de diciembre de 2016, registraron un incremento de 4.6% a tasa anual. Dicho aumento se derivó de crecimientos en las exportaciones automotrices (6.5%) y en el resto de productos manufactureros no automotrices(3.7%).

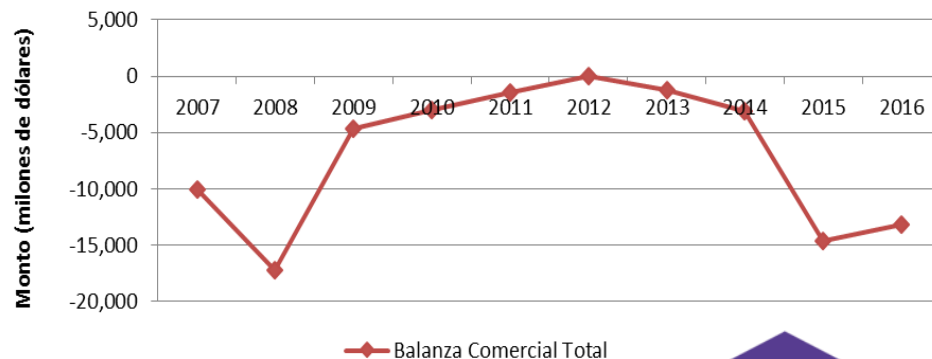
Total anual (exportaciones e importaciones)



Balanza comercial con superávit de 28 millones de dólares en el mes de diciembre (continúa...)

- La estructura del valor de las exportaciones durante 2016 se conformó por bienes manufacturados con un 89.9%, productos petroleros con 5.0%, bienes agropecuarios con 3.9% y productos extractivos no petroleros con 1.2%
- Por otro lado, las importaciones de mercancías en el último mes de 2016, registraron 33,204 millones de dólares, cifra que representó un incremento anual de 4.1%
- Con relación a las importaciones de bienes de uso intermedio, éstas contabilizaron 25,066 millones de dólares en diciembre de 2016, representando un aumento anual de 6.8% Dicho aumento fue resultado de un incremento anual en las importaciones de bienes de uso intermedio no petroleros de 4.8% y de 34.6% en las importaciones de bienes de uso intermedio petroleros.
- La cifra de diciembre 2016 respecto a las importaciones de bienes de consumo, muestra que éstas sumaron 4,579 millones de dólares, que representó una contracción anual de 5.2%, como resultado de un incremento de 20.6% en las importaciones de bienes de consumo petroleros (gas butano y propano y gasolina) y un retroceso de 12.7% en las importaciones de bienes de consumo no petroleros.
- En cuanto a las importaciones de bienes de capital en diciembre de 2016, éstas registraron 3,559 millones de dólares, monto que significó un retroceso de 0.8% con respecto al monto alcanzado en el mismo mes de 2015.
- Por último, la estructura del valor de las importaciones de mercancías durante 2016 estuvo integrada por bienes de uso intermedio (76.2%), bienes de consumo (13.4%) y bienes de capital (10.4%).

Saldo total anual Balanza Comercial



Entorno regional

Economía de México crecerá muy poco: Fondo Monetario Internacional (FMI)

- Según información de *El Financiero*, en los pronósticos, el FMI, redujo el crecimiento de México para 2017 y 2018 debido a la incertidumbre generada por el nuevo presidente de Estados Unidos, además de algunos riesgos internos por los que está atravesando México.
- Por otra parte, Oya Celasum, Directora de la División de Estudios Económicos del FMI, añadió que la preocupación por la política comercial de Estado Unidos, así como las condiciones restrictivas afectan la confianza de modo que está previsto un gasto interno menor.
- Sin embargo, Celasum, resaltó que México mantiene algunas ventajas, entre las que identificó su marco de políticas macroeconómicas, la credibilidad en la política fiscal y la flexibilidad de su paridad cambiaria.
- Finalmente, Maury Obstfeld, consejero económico del FMI, destacó que la desigualdad social por la globalización y los cambios tecnológicos son dos grandes retos que se intensificarán en el futuro.

El Presidente Peña Nieto pone en marcha medidas tributarias para proteger la economía familiar y promover la inversión

- Según un comunicado de prensa de la Presidencia de la República, Enrique Peña Nieto, firmó dos decretos con el fin de proteger la estabilidad macroeconómica de México, así como mantener un ambiente propicio para las inversiones que generan empleo.
- Aunado a lo anterior, el primer decreto establece la deducción inmediata de las inversiones que realicen las micro y pequeñas empresas en 2017 y 2018. Mientras que el segundo decreto es un programa temporal para la repartición e inversión de capitales mexicanos mantenidos en el extranjero.
- Por otra parte, el Presidente de la República, señaló que es un buen momento para confiar y aprovechar las ventajas que ofrece México.
- Finalmente, afirmó que el país y sus ciudadanos están mejor blindados para las condiciones externas que se están imponiendo y que trabajando juntos se logrará consolidar un México más fuerte, productivo y competitivo.



Entorno regional (continúa...)

Peña Nieto recibe a 135 deportados de Estados Unidos

- Según información de *El Financiero*, el Presidente Enrique Peña Nieto, recibió a 135 mexicanos que fueron deportados de Estados Unidos, en compañía del Secretario de Gobernación, Miguel Ángel Osorio Chong.
- De igual manera, Dalia García Acoltzi, coordinadora del programa “Somos Mexicanos” del Instituto Nacional de Migración, explicó que el presidente dio como instrucción brindar asistencia y apoyo a los mexicanos deportados.
- Por último, el presidente Enrique Peña Nieto, señaló que uno de los apoyos consistirá en conceder desde 25 mil hasta 75 mil pesos a los deportados con el fin de establecer un proyecto productivo, ya que algunos llegan especializados en algunos oficios.

México acelera acuerdos comerciales con la Unión Europea (UE) y la Alianza del Pacífico de América Latina (AL)

- De acuerdo a información de *El Financiero*, Idelfonso Guajardo, Secretario de Economía, declaró que México aceleró las negociaciones con la UE y cerró algunos acuerdos arancelarios con las AL, con el objetivo de hacer frente a las políticas comerciales de Estados Unidos.
- Por otra parte, destacó que iniciará la tercera ronda de negociaciones con la UE y que éstas serán para ampliar y profundizar las relaciones comerciales.
- Finalmente, aseveró que se acelerará el Capítulo de Comercio e Inversión con la AL, para que los bienes y servicios estén libres de aranceles para Chile, Perú, Colombia y México.



Entorno regional (continúa...)


Prevén caída en el poder adquisitivo de los salarios

- De acuerdo a información de *El Informador*, Alfonso Navarrete, titular de la Secretaría del Trabajo y Previsión Social (STPS), notificó que algunos estudios no oficiales indican que los salarios mínimos han llegado a perder el 3% del poder adquisitivo, gracias al incremento del combustible y se estima que podría alcanzar el 5%
- Por otra parte, el Secretario demandó esperar los resultados oficiales del INEGI, el Consejo Nacional de Evaluación de la Política de Desarrollo Social y de Banxico, que se darán a conocer en el primer trimestre del año en curso.
- Finalmente, Navarrete señaló que en caso de ser necesario, se reunirá con la iniciativa privada u con los trabajadores para analizar el salario mínimo, según lo que arrojen los resultados.



Comentarios finales

- La agencia calificadora Fitch advirtió que el Gobierno de Trump representa "un riesgo para las condiciones de la economía internacional". Según la agencia, las políticas de EUA se han hecho menos previsibles, aumentando las expectativas de "cambios repentinos e imprevistos en las políticas estadounidenses" con posible repercusión en el ámbito mundial. Entre los principales riesgos para los ratings soberanos, Fitch menciona cambios negativos en las relaciones comerciales, reducción de los flujos internacionales de capital, consecuencias sobre las remesas y el enfrentamiento político entre Trump y otros dirigentes. Fitch también advierte que si se materializan estos riesgos, provocarían un escenario negativo para el crecimiento económico. No obstante, reconoce que algunas medidas previstas de Trump, podrían tener un efecto positivo para el crecimiento, como un aumento de la inversión en infraestructuras en Estados Unidos, o la posible baja en impuestos y cargas fiscales. Sin embargo, la agencia cree que la balanza de riesgos se inclina hacia un escenario global "menos benigno".
- La Comisión Europea aumentó sus previsiones de crecimiento de la zona euro para 2017 (1.6%) y 2018 (1.8%), pero resalta la alta incertidumbre que existe ante la nueva administración de Donald Trump en EUA y al Brexit. Otros factores de inquietud son las próximas elecciones previstas en Holanda, Francia y Alemania, países donde los movimientos ultraderechistas antieuropeos progresan en los sondeos. En su conjunto, la expansión en los 28 países de la UE progresa ligeramente al 1.9% en 2016 y al 1.8% en 2017, manteniéndose estable en 2018 en el 1.8%
- Según pronósticos de especialistas del IIF, las amenazas de Donald Trump de imponer fuertes aranceles a las empresas que inviertan o mantengan sus planes de inversiones en México, podrían generar una fuerte contracción de 40% en las entradas de Inversión Extranjera Directa de este año, representando 13 mil millones de dólares, siendo esta cifra la más baja en cinco años y la mayor caída en términos porcentuales. No obstante, más de la mitad del stock de la Inversión Extranjera Directa de México proviene de fuera de Estados Unidos, por lo que los amplios acuerdos comerciales de México con países de todo el mundo podrían proporcionar una sorpresa al alza. Asimismo, el IIF prevé que el crecimiento económico del país caiga por debajo del 1% en 2017, a causa de la ajustada política monetaria, la desconfianza y el desgaste de las relaciones comerciales con EU.



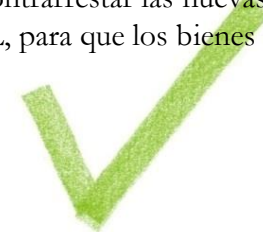
Comentarios finales (continúa...)

- Corea del Sur quiere que México ya inicie las consultas técnicas para la firma de un Tratado de Libre Comercio entre los dos países. Hay un gran potencial para que México exporte más alimentos a Corea. El país asiático expresó que de México les interesa importar carne de res y puerco, aguacate y tequila. El objetivo es que México contribuya en la exportación de agroalimentos hacia Corea. Actualmente el comercio que se tiene con ese país asiático es abierto y diligente.
- Durante enero de 2017, en cuanto al tipo de cambio respecto al dólar mostró una tendencia altamente volátil. Durante enero, la paridad peso-dólar cerró en 20.81 pesos por dólar. En cuanto al euro, éste cerró en 22.35 pesos por euro.
- El IPyC mostró una tendencia alcista durante enero, cerrando su cotización con 47,001.06 unidades y un incremento del 2.98% mensual. Por su parte, el DJI y el S&P 500 tuvieron comportamientos similares al mostrar una tendencia alcista durante el mes de enero, cerrando el mes con un alza de 0.51% mensual y 19,864.09 unidades para el DJI y 1.79% mensual y 2,278.87 unidades para el S&P 500.
- Tratándose de la mezcla mexicana y del WTI, registraron su cotización máxima el 6 de enero con 46.96 dólares por barril y 53.98 dólares por barril respectivamente. Al cierre del mes, ambos tuvieron un decremento mensual de 2.42% para la mezcla mexicana y 1.86% para el WTI.
- En cuanto al oro, éste subió a su nivel más alto. El oro al contado ganó 1.4% a \$1,211.15 dólares por onza. La plata subió un 2.6% a \$17.55 dólares la onza, mientras que el platino ganó 0.8% a \$993.40 dólares por onza. Así mismo, el paladio incrementó un 1.9% a \$754.2 dólares la onza.
- La soya cerró con retroceso de 1.04% quedando en \$10.27 dólares por bushel. El maíz bajó 0.82% a \$3.6525 dólares por bushel, mientras que el trigo cerró con una caída de 1.15% a \$4.3025 dólares por bushel.



Comentarios finales (continúa...)

- La tasa Cetes a 28 días mostró una tendencia a la baja, cerrando enero en 5.77% con una disminución del 0.09% respecto a la subasta previa. La TIIIE cerró en el mes de enero en 6.15%
- El INEGI informó que en enero de 2017, el INPC se ubicó en 4.72%, cifra superior a la del mes pasado (3.36%). El INPP registró un aumento mensual de 2.08%, llegando a una tasa anual de 9.81%
- Según información de Banxico, la balanza comercial mostró un superávit de 28 mdd en diciembre de 2016, las exportaciones de mercancías registraron un incremento anual de 6.6%, mientras que las importaciones de mercancías mostraron un incremento anual de 4.1%
- El FMI redujo el crecimiento de México para 2017 y 2018 a causa de la incertidumbre que genera el nuevo presidente de Estados Unidos. No obstante, México mantiene algunas ventajas, como su marco de políticas macroeconómicas, la credibilidad en la policía fiscal y la flexibilidad de su paridad cambiaria.
- Enrique Peña Nieto firmó dos decretos, uno establece la deducción inmediata de las inversiones que realicen las micro y pequeñas empresas en 2017 y 2018, mientras que el otro es un programa temporal para la repartición e inversión de capitales mexicanos mantenidos en el extranjero. Estos decretos tienen como fin buscar mayor estabilidad en la economía de México.
- Enrique Peña Nieto dio como instrucción brindar asistencia y apoyo a los mexicanos deportados de Estados Unidos, de lo cual, uno de los apoyos consistirá en conceder desde 25 mil hasta 75 mil pesos a los deportados con el fin de establecer un proyecto productivo, ya que algunos llegan especializados en algunos oficios.
- México aceleró las negociaciones con la UE y cerró algunos acuerdos arancelarios con las AL, con el fin de contrarrestar las nuevas políticas comerciales de Estados Unidos. A su vez, se acelerará el Capítulo de Comercio e Inversión con la AL, para que los bienes y servicios estén libres de aranceles para Chile, Perú, Colombia y México.



Comentarios finales (continúa...)

- Algunos estudios no oficiales indican que los salarios mínimos han llegado a perder el 3% del poder adquisitivo, esto a causa del incremento del combustible y se estima que podría alcanzar el 5%. El titular de la STPS, Alfonso Navarrete, demandó esperar los resultados oficiales del INEGI. Asimismo, señaló que en caso de ser necesario, se reunirá con la iniciativa privada o con los trabajadores para analizar el salario mínimo.
- Como conclusión podemos decir que se espera un panorama algo sombrío para México y en general para el mundo dada la incertidumbre que rodea a Estados Unidos con las nuevas políticas comerciales que Donald Trump pretende implementar. México en sus intentos por conseguir opciones para contrarrestar dichas políticas, está volteando hacia los países asiáticos, América Latina y la UE fortaleciendo sus relaciones con países de estas regiones y así aprovechar las ventajas macroeconómicas que puede ofrecer mejores relaciones con otros países, logrando así mayor independencia con la economía de EU.



Contáctenos

Oficina Central

México, D.F.

Periférico Sur 4348
Col. Jardines del Pedregal
04500, México, D.F.
T +52 55 5424 6500
F +52 55 5424 6501
E sallessainz@mx.gt.com

Aguascalientes
Ciudad Juárez
Guadalajara
León

Monterrey
Puebla
Puerto Vallarta
Querétaro

Tijuana



Para mayor información, visite nuestra página: www.grantthornton.mx



El **Boletín Economía** es una publicación de Salles, Sainz – Grant Thornton, S.C. elaborada por Beatriz Guerra (Socio), Adrián Casarrubias (Asociado Sr.), Vanessa Tapia (Asociado Jr.), Daniel Luna (Asesor Jr.), Irene Campos (Asesor Jr.), Scarlett De la Torre (Asesor Jr.), Fernanda Cortés (Asesor Jr.) y Ricardo Dávalos (Asesor Jr.) del departamento de precios de transferencia. Este boletín no fue elaborado para contestar preguntas específicas o sugerir acciones en casos particulares.

Para información adicional de este u otros ejemplares, comentarios o preguntas, sírvase dirigirlos a la siguiente dirección: sallessainz@mx.gt.com

Consulta nuestro Aviso de Privacidad en: <http://www.grantthornton.mx/privacidad/>

Salles, Sainz – Grant Thornton S.C. es una firma miembro de Grant Thornton International Ltd (Grant Thornton International). Las referencias a Grant Thornton son a Grant Thornton International o a sus firmas miembro. Grant Thornton International y las firmas miembro no forman una sociedad internacional. Los servicios son prestados por las firmas miembro de manera independiente.

www.grantthornton.mx

Salles, Sainz – Grant Thornton, S.C.
Miembro de Grant Thornton International
© Salles, Sainz – Grant Thornton, S.C.
Todos los derechos reservados

