



Economía

Septiembre de 2016 Año 13 Número 9

Los principales indicadores de la economía mexicana en resumen

En este número	
2	Entorno internacional
6	Tipo de cambio
8	Mercado financiero mexicano
13	Tasas de interés
15	Inflación
17	Balanza comercial
19	Entorno regional
22	Comentarios finales

Índices	2016	2016	2015
	Agosto	Julio	Agosto
Tipo de Cambio			
Dólar (\$)	18.84	18.76	16.68
Euro (\$)	21.02	20.87	18.79
Bolsa Mexicana de Valores			
IPyC (unidades)	47,541.32	46,660.67	43,721.96
Tasa de interés			
CETES 28 días (%)	4.23	4.21	3.12
TIIE (%)	4.59	4.59	3.33
Inflación			
Variación INPC (%)	0.28	0.26	0.21
General Anual (%)	2.73	2.65	2.59
Subyacente ¹ (%)	2.96	2.97	2.30
No Subyacente ² (%)	1.99	1.65	3.51
Precio del Petróleo			
Mezcla WTI (West Texas Intermediate) (usd por barril)	44.70	41.60	47.12
Mezcla Mexicana (usd por barril)	38.96	35.92	34.03

¹ Se obtiene al eliminar del cálculo del INPC los bienes y servicios cuyos precios son más volátiles, o bien que su proceso de determinación no responde a condiciones de mercado. Los grupos que se excluyen de este indicador son: agropecuarios y energéticos y tarifas autorizadas por el gobierno

² Aquellos índices que por sus características dificultan la lectura de la tendencia general del proceso inflacionario, se agrupan en el denominado índice no subyacente

Índices	2016	2016	2016	2015
	Acumulado Julio	Julio	Junio	Julio
Balanza comercial³				
Saldo del mes (\$)	-8,943	-1,827	-524	-2,376 ⁴
Exportaciones (\$mmd)	208,601	29,770	31,942	32,804
Importaciones (\$mmd)	217,544	31,597	32,466	35,071

³ **Balanza comercial:** es la balanza de transacciones de mercancías, en ella se incluyen todas las transacciones de bienes reales (importaciones y exportaciones).

⁴ El saldo reportado fue tomado del reporte analítico emitido en noviembre de 2015, por lo que dicha información podría mostrar diferencias con el saldo calculado a través de los valores de las exportaciones e importaciones tomados del reporte analítico emitido en noviembre de 2014.



La zona euro frena su crecimiento

- Con información de *El Economista*. La economía de los 19 países que integran la eurozona creció 0.3% en el segundo trimestre del año 2016, frente a 0.5% registrado en los tres primeros meses, informó Eurostat, la oficina de estadística europea.
- El crecimiento de la zona euro entre los meses de abril y junio estuvo liderado por Eslovaquia con una expansión de 0.9%, por delante de España 0.8% y Chipre 0.7%; mientras que los peores desempeños correspondieron a Francia, Italia y Finlandia, que se estancaron en el segundo trimestre.
- En este periodo, el consumo final de los hogares de la zona euro creció 0.2%, frente a 0.6% del primer trimestre; mientras la formación bruta de capital fijo se mantuvo estable, tras aumentar cuatro décimas en los tres meses anteriores.
- Las exportaciones de la zona euro aumentaron 1.1% en el segundo trimestre, tras mantenerse estables en el primero; en tanto que las importaciones de la región crecieron 0.4%, luego de caer una décima en los tres meses anteriores.
- Por su parte, el PIB en conjunto de los 28 países de la Unión Europea (UE) se moderó hasta 0.4% en el segundo trimestre, frente a 0.5% del periodo anterior.
- Respecto del segundo trimestre del 2015, la economía de la zona euro creció 1.6% y la de la UE 1.8%.
- Por otro lado, Eurostat explicó que la reducción de una décima en la estimación de crecimiento del primer semestre del año de la eurozona, que se había situado en 0.6 %, se debió a la revisión a la baja del crecimiento de países como Finlandia, que mermó su expansión de 0.6 a 0.3%.
- En tanto, Letonia registró una contracción en su pronóstico de crecimiento al pasarlo de 0 a -0.1%.



Sector servicios de EEUU se expande a su ritmo más lento en seis años y medio

- Con información de *El Economista*. El sector de servicios de la economía de Estados Unidos se expandió en agosto a su ritmo más lento en seis años y medio, lo que apunta a un crecimiento aún más bajo que debilita las apuestas a que la Reserva Federal subirá sus tasas de interés este mes.
- El Instituto de Gerencia y Abastecimiento (ISM) dijo que su índice de actividad no manufacturera cayó 4.1 puntos porcentuales a 51.4, su cota más baja desde febrero de 2010. La lectura fue menor a los 55.0 que proyectaron 60 economistas en un sondeo de Reuters.
- La baja frente a julio fue la mayor en un mes desde la crisis financiera de 2008 e ISM destacó que la mayor parte de las compañías dijo que había notado una desaceleración de su nivel de actividad.
- Un cifra por encima de 50 indica expansión en el sector, mientras que las cifras por debajo de ese umbral denotan contracción.
- "Para una Fed que está pendiente de los datos puede ser difícil subir la tasa en septiembre después de todo", dijo Chris Low, economista jefe de FTN Financial.
- El reporte se da a conocer tras cifras de la semana pasada que mostraron una desaceleración del crecimiento del empleo y una contracción de la actividad de manufacturas, lo que ha llevado a varios economistas a anticipar que la Fed dejará sin cambios su tasa de interés de referencia cuando se reúna el 20 y 21 de septiembre.
- El banco central estadounidense elevó el costo del crédito a fines del año pasado por primera vez en casi una década, pero desde entonces no ha vuelto a cambiar su política monetaria debido a que la inflación sigue persistentemente baja.
- Economistas opinan que, si bien las encuestas de ISM no afectan directamente el cálculo del Producto Interno Bruto, la débil medición de agosto sugiere que la economía podría estar desacelerándose.



Caen posibilidades de que Fed suba tasas: Goldman

- Con información de *El Economista*. Goldman Sachs redujo su previsión sobre la probabilidad de que la Reserva Federal suba la semana próxima las tasas de interés en Estados Unidos a 25% desde 40%, luego de que las últimas declaraciones de funcionarios de la Fed no llevaron al mercado a asimilar un mayor endurecimiento de la política.
- "Un hilo conductor fue la ausencia de una señal clara de que el FOMC (Comité Federal de Mercado Abierto) probablemente suba las tasas en septiembre", escribieron analistas de Goldman en una nota a clientes.
- "La falta de una señal es significativa porque si fuera probable una medida, normalmente el comité haría un esfuerzo por empujar al mercado hacia la anticipación de un alza", afirmaron los analistas.
- El FOMC se reunirá el 20 y 21 de septiembre. Al cierre del encuentro, el comité emitirá un comunicado sobre la política monetaria y pronósticos actualizados de sus miembros sobre la dirección de la economía y las tasas de interés. Posteriormente, la jefa de la Fed, Janet Yellen, concederá una rueda de prensa.
- El lunes, tres funcionarios de la Fed realizaron ponencias públicas, siendo la más esperada la de la gobernadora Lael Brainard, una notoria partidaria de no endurecer la política. Algunos inversores habían esperado que Brainard entregara señales mixtas en su postura, pero la funcionaria en cambio advirtió en contra de una subida apresurada de las tasas.
- Tras las declaraciones de Brainard, las mediciones del mercado sobre las probabilidades de que la Fed suba los tipos la semana próxima cayeron a apenas un 15% desde 24% el día previo, según el instrumento de medición FedWatch de CME Group.
- En diciembre de 2015, la Fed subió las tasas por primera vez en casi una década, elevando la tasa de los fondos federales a entre 0.25% y 0.50% desde un rango previo de 0% a 0.25%. Desde entonces no ha cambiado la política.



Reservas internacionales caen 35 mdd en una semana

- Con información de *El Economista*. El saldo de las reservas internacionales al cierre de la semana que terminó el 9 de septiembre fue de 176,302 millones de dólares, informó el Banco de México (Banxico).
- Dicha cifra, abundó el banco central en su estado de cuenta semanal, representa una disminución de 35 millones de dólares, decremento resultado del cambio en la valuación de sus activos internacionales.
- En la semana que concluyó el 9 de septiembre previo, el saldo de las reservas internacionales del país mostró una disminución acumulada, respecto al cierre de 2015, de 433 millones de dólares.
- Explicó que efectuó operaciones de mercado abierto con instituciones bancarias para compensar una expansión neta de la liquidez por 1,812 millones de pesos.
- Ello, como resultado de una contracción debido al depósito de recursos en la cuenta de la Tesorería de la Federación y otras operaciones por 2,939 millones de pesos.
- Además, por una expansión por 4,751 millones de pesos debido a la menor demanda por billetes y monedas por parte del público.
- La base monetaria (billetes y monedas y depósitos bancarios en cuenta corriente en el Banco de México) disminuyó 4,751 millones de pesos, con lo que alcanzó un saldo de un billón 244,813 millones de pesos, cifra que implica una variación anual de 16.3 por ciento.
- Agregó que la cifra alcanzada por la base monetaria al 9 de septiembre significó un incremento de 3,128 millones de pesos en el transcurso de este año, comportamiento que, estimó el Banxico, es congruente con el patrón estacional de la demanda por base monetaria.

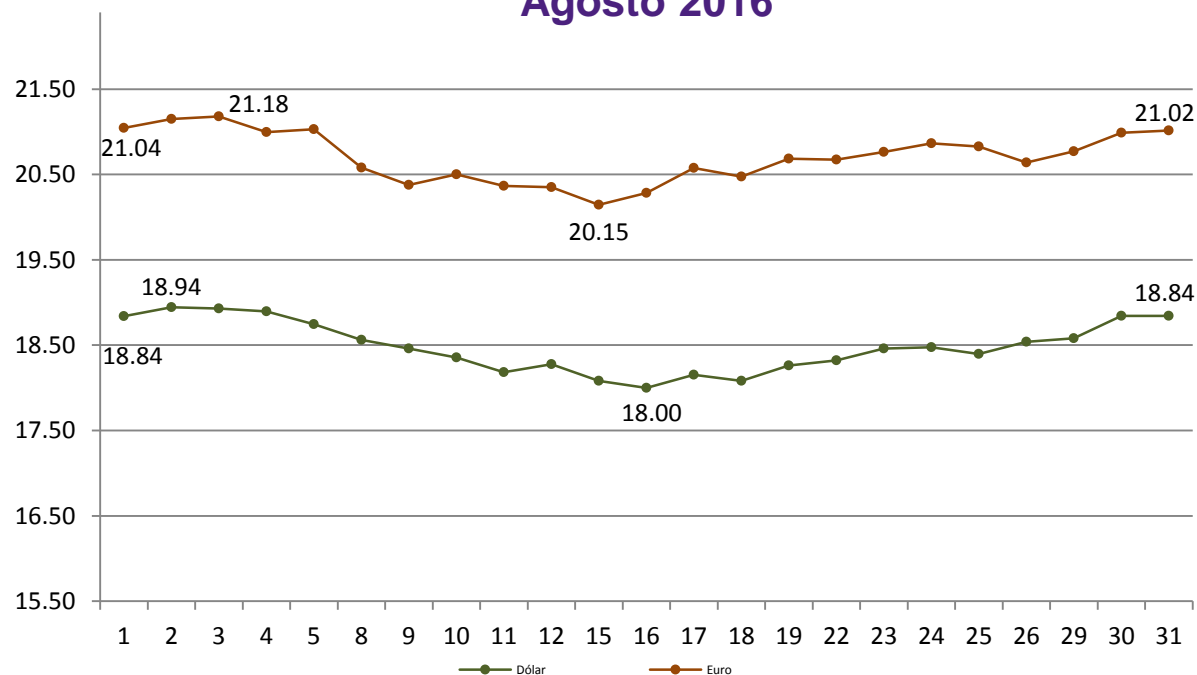


Tipo de cambio



- Durante la primera mitad del mes de agosto del 2016, el tipo de cambio peso-dólar presentó una tendencia a la baja, la cual pudo ser revertida durante la segunda mitad.
- El primer día del mes, el tipo de cambio peso- dólar se ubicó en 18.84 pesos por dólar .
- Posteriormente, el día 3 de agosto, la mayoría de las divisas se presentaron a la baja frente al dólar, derivado la creación de nuevas posiciones laborales en Estados Unidos, lo cual incrementaba la posibilidad de que la Fed aumentara la tasa de referencia, según datos publicados por el Banco de México (Banxico).
- El Banco de Inglaterra anunció que tomaría medidas para reducir el impacto sobre la decisión de Reino Unido por abandonar la UE. Por esta situación, el peso mostró una ligera tendencia a la alza el día 4 de agosto; sin embargo, algunas divisas presentaron una reacción negativa ante esta situación, depreciándose.
- En días posteriores, el peso mostró un periodo de apreciación frente al dólar que prevaleció hasta la mitad del mes. Esta ganancia se debió principalmente a la recuperación del precio internacional del petróleo ante una baja en los inventarios en las reservas de Estados Unidos.

Agosto 2016

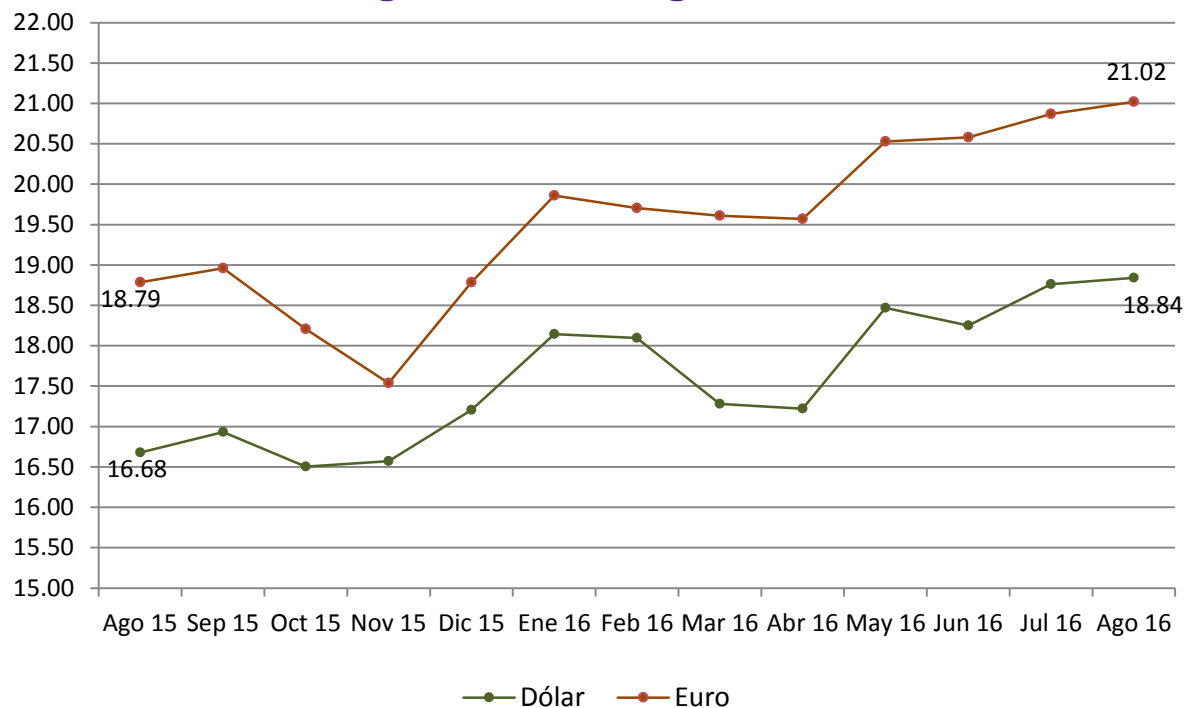


Tipo de cambio (continúa...)



- El 21 de agosto, los precios de ciertos materiales industriales bajaron, seguido de una apreciación del dólar mostrando un impacto en materias primas como el petróleo, que contribuyeron a la baja de la moneda mexicana.
- El dólar continuó apreciándose en días posteriores. El tipo de cambio peso-dólar cerró el mes de agosto en 18.84 pesos por dólar.
- Analistas de diversas instituciones financieras estiman que en los próximos meses, la reunión de la Fed y el proceso electoral en Estado Unidos podrían aumentar la volatilidad del peso.
- Finalmente, respecto al tipo de cambio peso-euro, este inició el mes en 21.04 pesos por euro y finalizó en 21.02.

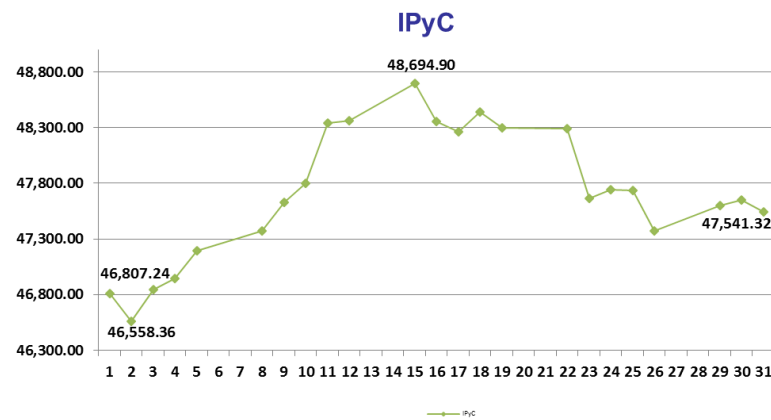
Agosto 2015 - Agosto 2016



Mercado financiero mexicano



- De acuerdo con la información extendida por la página de internet *Yahoo Finanzas*, el comportamiento del Índice de Precios y Cotizaciones (IPyC) mostró una tendencia alcista durante el mes de agosto de 2016, con una volatilidad diaria de 0.55%
- El índice accionario registró su máxima cotización el día 15, al reunir un total de 48,694.90 unidades. El cual fue posiblemente provocado por la mejora en los precios de las materias primas en general y la expectativa de que las tasas de interés en Estados Unidos se mantengan bajas por varios meses.
- Asimismo, el día 11 de agosto, el IPyC alcanzó su mayor incremento porcentual en el mes, el cual fue de 1.14% con respecto a la cotización del día previo.
- El avance registrado pudo haber sido impulsado por el avance de emisoras como Walmart al acordar vender la cadena de 119 tiendas de Suburbia a Liverpool por un monto total de 19 mil millones de pesos.
- Por otra parte, el índice registró su mínima cotización del mes el día 2 de agosto, con un total de 46,558.36 unidades.
- Lo anterior fue posiblemente resultado de las caídas de los precios del petróleo y por la presión de emisoras de alta ponderación que terminaron a la baja como CEMEX y FEMSA.
- Asimismo, el día 23 de agosto, el IPyC obtuvo su mayor decremento porcentual en el mes, el cual fue de 1.30% con respecto a la cotización del día previo.
- Lo anterior pudo haber sido ocasionado por los anuncios de Moody's y Standard and Poor's sobre rebajas a las perspectivas crediticias en México.
- Finalmente, el índice cerró su cotización en el día 31, con un total de 47,541.32 unidades mostrando un aumento de 1.89% mensual.

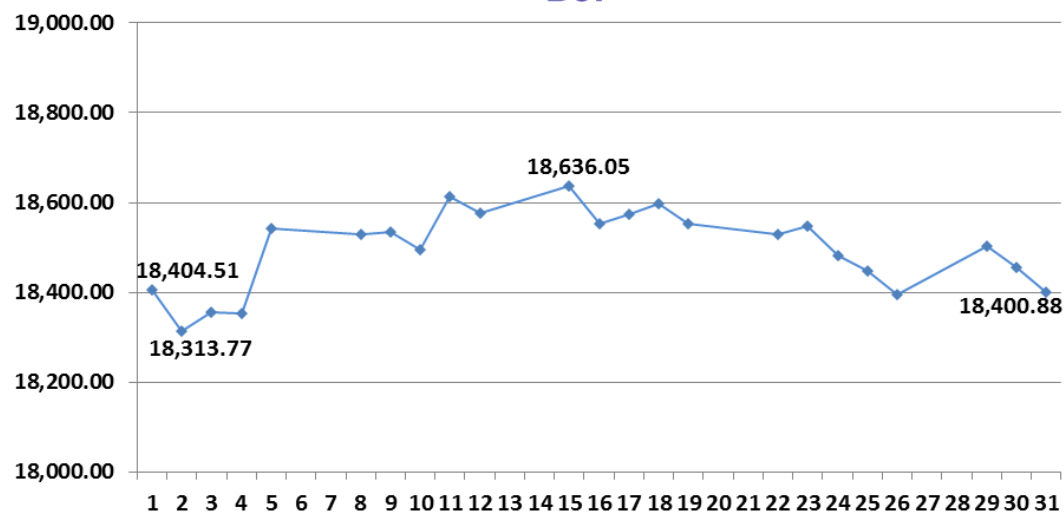


Mercado financiero mexicano (continúa...)



- Por su parte, el Dow Jones Industrial (DJI) mostró una tendencia estable durante el mes de agosto de 2016, presentando una volatilidad diaria de 0.37%
- La cotización máxima registrada durante el mes, se presentó el día 15 con 18,636.05 unidades, lo cual pudo haber sido impulsado gracias a las ganancias bursátiles de empresas relacionadas con sustancias químicas y maquinaria.
- Por otro lado, el mayor incremento porcentual del índice se presentó el día 05, al avanzar 1.04% con respecto a la cotización previa.
- El avance registrado pudo haber sido provocado ante el reporte de crecimiento del mercado laboral en julio, lo que incrementó el optimismo sobre el crecimiento económico.
- En contraste, la menor cotización en el índice se registró el día 02, al cerrar en 18,313.77 unidades, con la mayor caída en el mes de 0.49% con respecto a la cotización previa.
- Lo anterior pudo haber sido provocado por la preocupación de la economía de Estados Unidos, donde los inversionistas vendieron acciones de empresas minoristas y automotrices, así como las compañías de maquinaria que tuvieron un descenso por la caída de los precios del petróleo.
- Finalmente, el DJI cerró con una baja de 0.17% mensual, en un nivel de 18,400.88 unidades.

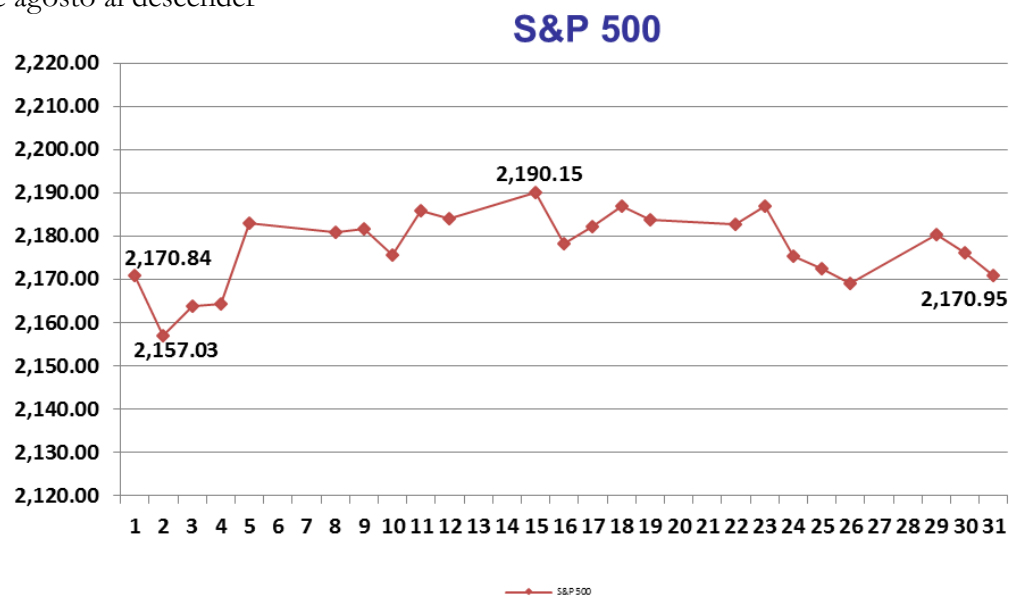
DJI



Mercado financiero mexicano (continúa...)



- En cuanto al Índice Standard and Poors (S&P 500), éste mostró una tendencia estable y correlacionada hasta en el 96.35% con los movimientos del índice Dow Jones durante el mes de agosto de 2016, mostrando una volatilidad diaria de 0.36%
- La cotización máxima alcanzada durante el mes ocurrió el día 15, fecha en la que el índice ascendió a 2,190.15 unidades, lo cual pudo haber sido impulsado por el optimismo de que los bancos centrales continuaran sus esfuerzos por el crecimiento de la economía y por los reportes de las empresas con resultados mejores de lo esperado.
- Asimismo, el mayor incremento porcentual en el índice se registró el día 05 de agosto, al avanzar 0.86% con respecto a la cotización previa.
- Esto pudo haber sido ocasionado, al igual que con el DJI, por el reporte de crecimiento de empleo de Estados Unidos, el cual muestra que se añadieron 225,000 empleos en julio y la tasa de desempleo se mantuvo en 4.9%
- En contraste, la menor cotización en el índice se registró el día 02, al cerrar en 2,157.03 unidades, representando el mayor decremento porcentual de agosto al descender 0.64%
- Lo anterior fue posiblemente ocasionado por la preocupación de la salud de la economía de Estados Unidos, al igual que con el DJI.
- Finalmente, el S&P 500 cerró con una baja de 0.12% mensual, en un nivel de 2,170.95 unidades.

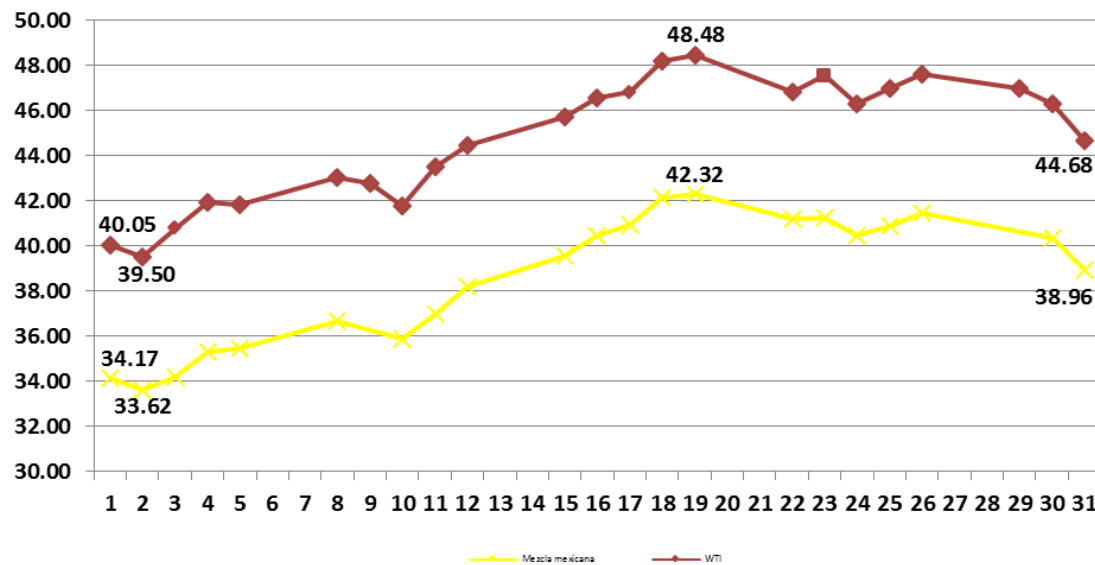


Mercado financiero mexicano (continúa...)



- De acuerdo con información extendida por la Secretaría de Economía la mezcla mexicana de petróleo reportó un aumento mensual de 8.46% en agosto de 2016.
- La cotización máxima fue de 42.32 dólares por barril el 19 de agosto. Este precio pudo haber sido efecto de las especulaciones de que los principales productores de petróleo podrían acordar un congelamiento de su producción.
- La cotización mínima registrada por la mezcla mexicana ocurrió el día 2, al cerrar en 33.62 dólares por barril. Lo cual fue posiblemente provocado ante las preocupaciones por la sobreoferta del crudo.
- Por su parte, el West Texas Intermediate (WTI) obtuvo un incremento mensual de 7.56%
- La cotización máxima alcanzada fue de 48.48 dólares por barril el día 19 de agosto, lo que pudo haber sido causado por el posible congelamiento de la producción de crudo mencionado por la Organización de Países Exportadores de Petróleo (OPEP).
- Finalmente, el día 2 de agosto el WTI registró su cotización mínima al cerrar en 39.50 dólares por barril. Dicha cotización pudo haber sido ocasionado por la preocupación de que continúe el exceso de oferta de crudo.

Precios del Petróleo



Mercado financiero mexicano (continúa...)



Volatilidad de oro cae al nivel más bajo

- De acuerdo con información dada a conocer por *Bloomberg*, los precios del oro tuvieron su nivel más bajo en el año, ya que los inversionistas esperan el reporte de empleo de Estados Unidos para tener más ideas sobre la economía que influenciaría el aumento de las tasas de interés.
- Por otro lado, los futuros de plata ganaron 1.3% a \$18.943 la onza, el índice BI Senior Gold Valuation subió 2.4%, el primer incremento en 10 sesiones.
- Finalmente, en la bolsa mercantil de Nueva York, el platino y el paladio se redujeron.

Maíz y soya bajan en mercado de Chicago

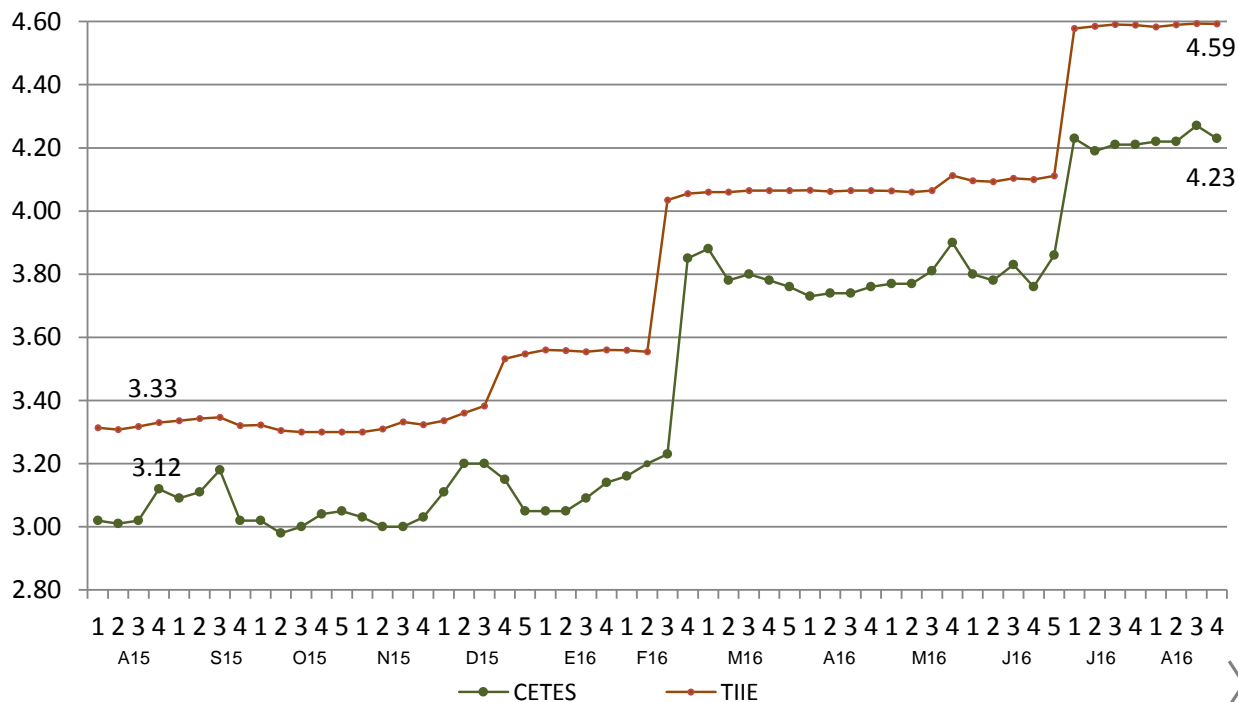
- De acuerdo con información difundida por *El Economista*, los futuros de maíz bajaron después de que mejores calificaciones sobre la cosecha del grano en Estados Unidos afirmaron las proyecciones de rendimientos altos.
- De igual manera, la soya también cerró con pérdidas por la calificación de la cosecha estadounidense y pronósticos climáticos favorables.
- Los futuros de trigo bajaron por ventas técnicas y una mejor cosecha en Canadá.
- Finalmente, los futuros de azúcar sin refinar subieron a su nivel más alto provocado por el alza del crudo y de otros mercados de materias primas.



La tasa Cetes a 28 días cerró Agosto en 4.23%



- Durante la primera subasta del mes de agosto de 2016, la tasa de interés de los Certificados de la Tesorería (Cetes) se ubicó en 4.22%, mostrando un incremento del 0.01% respecto a la última subasta realizada.
- El monto requerido en esta subasta fue de 11,613 millones de pesos, mientras que el colocado fue de 5,500 millones de pesos.
- En la subasta siguiente, los Cetes no mostraron ninguna variación respecto a la primera subasta del mes de agosto, al permanecer en 4.22%.
- Durante la subasta número 33 del año, los Cetes a 28 días mostraron un alza del 0.05% al ubicarse en 4.27%
- Finalmente, en la última subasta del mes de agosto de 2016, la tasa de rendimiento de los Cetes a 28 días mostró un descenso de 0.04% al ubicarse en 4.23% y cerrando así dicho mes.
- Analistas han aumentado sus expectativas para las tasas a corto plazo y han disminuido las de plazo mayor a un año, lo que refleja que Banxico continuará incrementando la tasa de referencia hasta 2018.



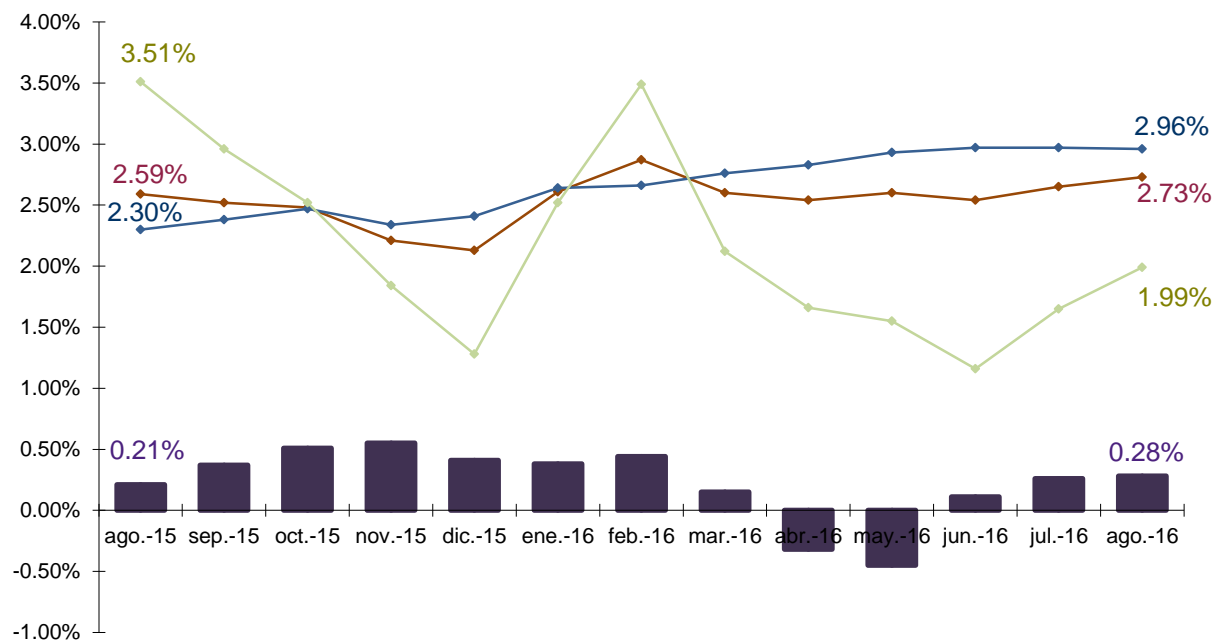
En agosto, la inflación anual general se ubicó en 2.73%

- De acuerdo con información del Instituto Nacional de Estadística y Geografía (INEGI), la inflación mantuvo una tendencia creciente en agosto de 2016, impulsada por alzas en los precios de productos como la gasolina, universidad y vivienda propia, jitomate, tomate verde, electricidad, gas doméstico natural, restaurantes y similares y carne de cerdo, contrarrestado por descensos en los precios del gas doméstico LP, servicios turísticos en paquete y transporte aéreo, aguacate, otros alimentos cocinados, pollo, carne de res, pan dulce y otras legumbres.
- El Índice Nacional de Precios al Consumidor aumentó 0.28% en agosto. Como resultado, la inflación anual se ubicó en 2.73%, tasa ligeramente superior al 2.65% registrado en julio.
- Los datos del mismo mes del año anterior fueron de 0.21% mensual y de 2.59% anual.
- El índice de precios subyacente, es decir, los bienes y servicios cuyos precios son más volátiles, mostró un aumento mensual de 0.19% y una tasa anual de 2.96%; mientras que el índice de precios no subyacente tuvo un aumento de 0.58% y una tasa anual de 1.99%.
- Los productos que registraron una mayor alza en el mes de agosto este año fueron tomate verde, 16.60%; jitomate, 5.70%; el gas doméstico natural, 5.86% y la gasolina de bajo octanaje, 3.16%.
- En contraste, los que presentaron una baja fueron el aguacate, 17.94%; el transporte aéreo, 13.78%; los servicios turísticos en paquete, 9.03% y el gas doméstico LP, 5.01%.
- A pesar del incremento mensual, la inflación se encuentra dentro del objetivo permanente del Banco de México (Banxico), que es de un 3.0% y suma 16 meses seguidos por debajo de dicho objetivo.
- En agosto, el crecimiento del Índice Nacional de Precios al Consumidor (INPC) se aceleró en gran medida por los precios de las gasolinas y la educación privada, con alzas mensuales de 3.16% y 1.50%, respectivamente.
- Al interior del índice de precios subyacente, el subíndice de las mercancías avanzó 0.39% y el de los servicios 0.02%.
- Dentro del índice de precios no subyacente, el subíndice de los productos agropecuarios subió 0.35%, mientras que los precios de los energéticos y tarifas autorizadas por el gobierno subieron un 0.72%.

En agosto, la inflación anual general se ubicó en 2.73% (continúa...)

- En la segunda quincena de agosto, el INPC presentó una variación a la baja de 0.02%, resultado de los índices de 119.561 y 119.533 registrados en la primera y segunda quincena del mes, respectivamente..
- El índice de precios de la canasta básica, que incluye un centenar de productos de amplio consumo popular, mostró un aumento de 0.45% en agosto de 2016, llegando a una tasa anual de 1.61%; en el mismo mes de 2015 las cifras correspondientes fueron de 0.28 y 2.07%.
- En agosto, el Índice Nacional de Precios Productor, excluyendo petróleo, registró un incremento mensual de 0.33%, alcanzando una tasa anual de 5.50%, mientras que en igual mes de 2015, las cifras fueron de 0.32% mensual y de 3.25% anual.

■ Inflación Mensual, ◆ Anual (INPC)
◆ Subyacente y ◆ No Subyacente
(tasa acumulada de 12 meses para inflaciones anuales)



Balanza comercial con déficit de 1,827 millones de dólares en el mes de julio

- Con respecto a la información extendida por el comunicado de información revisada de comercio exterior del mes de julio, publicado el 9 de septiembre de 2016 por *Banxico*, la balanza comercial mostró un déficit de 1,827 millones de dólares, saldo comparado con el déficit de 524 millones de dólares registrado en la balanza comercial del mes de junio de 2016.
- Cabe destacar que la variación en el saldo comercial registrada entre junio y julio, fue originada por un decremento de 883 millones de dólares en la balanza de productos no petroleros generando un déficit de 431 millones de dólares, así como el incremento de 421 millones de dólares en el déficit de la balanza de productos petroleros.
- Las exportaciones de mercancías en julio de 2016, registraron 29,770 millones de dólares, representando un decremento anual de 9.0%. Dicho decremento tuvo su origen en la disminución de 8.1% en las exportaciones no petroleras y de 22.3% en las exportaciones petroleras.
- Asimismo, en cuanto a las exportaciones no petroleras se redujeron en 8.9% las exportaciones dirigidas al mercado estadounidense, mientras que las canalizadas al resto del mundo lo hicieron en un 4.1%
- Por otra parte, las exportaciones manufactureras en el mes de julio de 2016, registraron una baja de 9.0% a tasa anual. Dicho aumento se derivó de una contracción en las exportaciones automotrices (10.5%) y en el resto de productos manufactureros no automotrices(8.3%).
- La estructura del valor de las exportaciones durante los primeros siete meses de 2016 se conformó por bienes manufacturados con un 90.0%, productos petroleros con 4.7%, bienes agropecuarios con 4.2% y productos extractivos no petroleros con 1.1%



Balanza comercial con déficit de 1,827 millones de dólares en el mes de julio (continúa...)

- Por otro lado, las importaciones de mercancías en el mes de julio de 2016, registraron 31,597 millones de dólares, cifra que representó una disminución anual de 9.9%
- Con relación a las importaciones de bienes de uso intermedio, éstas contabilizaron un monto de 23,931 millones de dólares en el mes de julio de 2016, representando una reducción anual de 10.1% Dicha reducción fue resultado de un retroceso anual en las importaciones de bienes de uso intermedio no petroleros de 10.0% y de 11.0% en las importaciones de bienes de uso intermedio petroleros.
- Por otra parte, la cifra reflejada en julio de 2016 con respecto a las importaciones de bienes de consumo, muestra que éstas alcanzaron 4,333 millones de dólares, monto que representó un retroceso anual de 9.2% Lo anterior fue resultado de un incremento de 1.0% en las importaciones de bienes de consumo petroleros (gasolina, gas butano y propano) y de una disminución de 12.7% en las importaciones de bienes de consumo no petroleros.
- En cuanto a las importaciones de bienes de capital en el mes de julio de 2016, éstas registraron un monto de 3,332 millones de dólares, cantidad que significó una disminución de 9.5% con respecto al monto alcanzado en el mismo mes de 2015.
- Por último, la estructura del valor de las importaciones de mercancías en el periodo enero-julio de 2016 estuvo integrada por bienes de uso intermedio (76.6%), bienes de consumo (13.1%) y bienes de capital (10.3%).



Entorno regional (continúa...)

Los precios máximos del gas LP disminuyeron 10% en promedio

- De acuerdo a información de un comunicado de prensa de la Secretaría de Hacienda y Crédito Público (SHCP), durante el mes pasado se registró una disminución temporal en el precio máximo del gas LP, dicha reducción fue de 1.28 pesos por kilogramo, pasando de 12.83 pesos a 11.55 pesos que fue equivalente a un 10%
- Cabe señalar que la SHCP aclaró que la reducción se debe a la Reforma Energética y responde a menores precios internacionales del gas LP, con el fin de generar mayor competencia en el mercado de este producto.
- Por otro lado, se busca que la disminución en el precio se mantenga a lo largo del presente año en la medida en que los precios internacionales del gas LP se mantengan en el nivel actual.
- Asimismo, se espera la liberalización de los precios del gas LP a partir del 1° de enero del 2017. Adicionalmente, con la reducción de los precios internacionales del gas LP, Petróleos Mexicanos (PEMEX) y otros suministradores pueden ofrecer descuentos en sus precios.

México ocupa el tercer lugar de América Latina en índice de innovación

- De acuerdo a información de *El Financiero*, según el Índice Mundial de Innovación (GII), México ocupa el tercer lugar de América Latina y el Caribe, detrás de Chile y Costa Rica.
- Por otra parte, a nivel mundial México ocupó el sitio 61 entre 128 países del mundo que se analizaron en el GII, tras haber ocupado el lugar 57 en el año 2015. Mientras tanto Suiza, Suecia y Reino Unido ocuparon los primeros lugares.
- Asimismo, se destacó que la región de Latinoamérica tiene un alto potencial de innovación que hace falta ser explotado y ningún país de esa región supera en innovación el lugar que le otorga su Producto Interno bruto (PIB).
- Adicionalmente, el índice precisa que la innovación requiere una inversión constante. Asimismo, Francis Gurry, director general de la Organización Mundial de la Propiedad Intelectual (OMPI), afirmó que el clima económico actual debería dar prioridad a las fuentes de crecimiento e impulsar las oportunidades de los innovadores.



Entorno regional (continúa...)

HR Ratings prevé inflación hasta de 3.3% al cierre del 2016

- Según información recolectada por *El Financiero*, una estimación realizada por HR Ratings, México cerrará el 2016 con una inflación que puede ir del 2.90% al 3.3% generada por las alzas en las gasolinas a lo largo del año.
- De acuerdo a la calificadora, en julio pasado la inflación anual se ubicó en 2.65%, teniendo un incremento de 11 puntos respecto al mes previo con base en un reporte del Instituto Nacional de Estadística y Geografía (INEGI).
- Asimismo, el INEGI señaló que los incrementos derivaron del aumento de los subíndices de energía y tarifas autorizadas por el gobierno.



El Banco de México (BANXICO) recorta por cuarta vez pronóstico de crecimiento

- De acuerdo a información de *El Financiero*, el Banco Central redujo el estimado de avance que tenía proyectado para la economía mexicana en este 2016, su pronóstico de crecimiento va del 1.7% al 2.5%
- Según lo observado, esta es la cuarta reducción de dicha estimación desde noviembre de 2014 cuya estimación fue de 2.0% a 4.2%
- Por otra parte, Agustín Carstens, aseveró que el entorno externo al que se ha enfrentado la economía se ha tornado más adverso con el tiempo, lo cual ha generado la desaceleración de la economía.
- Finalmente, entre los riesgos para la economía mexicana destacan el menor crecimiento global y en Estados Unidos, menores precios del petróleo, además de la posibilidad de reducción en la inversión extranjera.



Entorno regional

El precio máximo de la gasolina Magna se ajusta 2 centavos por litro

- Según un comunicado de prensa de la Secretaría de Hacienda y Crédito Público (SHCP), en septiembre el precio máximo de la gasolina Magna tendrá un ajuste de 2 centavos, puntualizando que los precios de los combustibles Magna y Premium no se elevarán más durante el resto del año.
- Por otro lado, el ajuste al Diésel será de 47 centavos, alcanzando un precio de 14.45 pesos por litro, siendo este su precio máximo en lo que queda del año en curso.
- Aunado a lo anterior, la SHCP, recordó que el esquema de precios máximos para los combustibles establece que pueden moverse con base en los precios de referencia internacionales. Sin embargo, la evolución de los precios máximos de las gasolinas en México reflejan la recuperación del precio del petróleo.
- Finalmente, se aclaró que los precios para el mes de septiembre están estrictamente apegados a la aplicación del esquema vigente, buscando mantener la estabilidad macroeconómica y cumplir las metas de finanzas públicas para 2016.

Renuncia Videgaray, el hombre fuerte de Peña Nieto

- Según información de *El Universal*, el presidente Enrique Peña Nieto efectuó algunos cambios en su gabinete. A su vez el ahora exsecretario de Hacienda y Crédito Público, Luis Videgaray Caso, presentó su renuncia el 7 de septiembre de 2016, dejando en su lugar a José Antonio Meade quien se desempeñó como secretario de Desarrollo Social.
- Aunado a lo anterior, el jefe del Servicio de Administración Tributaria (SAT), Aristóteles Nuñez, renunció a su cargo afirmando que la institución requerirá “el liderazgo y la visión renovada” de un nuevo jefe.
- Por otra parte, se especula que la renuncia del exsecretario de Hacienda se llevó a cabo tras las críticas recibidas por su presunta participación en la organización de la visita del candidato republicano, Donald Trump, a México el pasado 5 de septiembre.
- Finalmente, el Presidente de la República, recalcó que con la ayuda de Videgaray se logró la reforma hacendaria, la cual ha fortalecido las finanzas públicas. También destacó la lealtad y compromiso con México que el funcionario mostró durante su cargo.



Comentarios finales

- La economía de la eurozona creció 0.3% en el segundo trimestre del año 2016, frente a 0.5% registrado en los tres primeros meses. El crecimiento de la zona euro estuvo liderado por Eslovaquia, España y Chipre, mientras que los peores desempeños correspondieron a Francia, Italia y Finlandia. Las exportaciones de la zona euro aumentaron 1.1% en el segundo trimestre, en tanto que las importaciones crecieron 0.4%. Respecto del segundo trimestre del 2015, la economía de la zona euro creció 1.6%
- El sector de servicios de EEUU se expandió en agosto a su ritmo más lento en seis años y medio, lo que debilita las apuestas a que la Fed subirá sus tasas de interés este mes. El ISM dijo que su índice de actividad no manufacturera cayó 4.1 puntos porcentuales a 51.4, su cuota más baja desde febrero de 2010. La baja frente a julio fue la mayor en un mes desde la crisis financiera de 2008. Varios economistas anticipan que la Fed dejará sin cambios su tasa de interés de referencia y que la pobre medición de este índice sugiere que la economía podría estar desacelerándose.
- Goldman Sachs redujo su previsión sobre la probabilidad de que la Fed suba las tasas de interés en EEUU a 25% desde 40% “Normalmente el comité haría un esfuerzo por empujar al mercado hacia la anticipación de un alza”, afirmaron analistas. Al cierre de la junta del FOMC, se emitirá un comunicado sobre la política monetaria y pronósticos actualizados de sus miembros sobre la dirección de la economía y las tasas de interés. Desde que la Fed subió las tasas en 2015 a entre 0.25% y 0.50% de un rango previo de 0% a 0.25% no ha cambiado la política.
- El saldo de las reservas internacionales al 9 de septiembre fue de 176,302 mdd, informó Banxico. Este decremento es resultado del cambio en la valuación de sus activos internacionales. El saldo de las reservas internacionales mostró una disminución acumulada, respecto al cierre de 2015, de 433 mdd. La base monetaria disminuyó 4,751 mdp, con lo que alcanzó un saldo de un billón 244,813 mdp, cifra que implica una variación anual de 16.3%
- Durante agosto, en cuanto al tipo de cambio respecto al dólar mostró una ligera tendencia a la baja. Asimismo, la paridad peso-dólar cerró en 18.84 pesos por dólar. En cuanto al euro, éste cerró en 21.02 pesos por euro.



Comentarios finales (continúa...)

- El IPyC mostró una tendencia alcista durante agosto, cerrando su cotización con 47,541.32 unidades y un aumento de 1.89% mensual. Por su parte, el DJI y el S&P 500 tuvieron comportamientos similares al mostrar una tendencia estable durante el mes de agosto, cerrando el mes con una baja de 0.17% mensual y 18,400.88 unidades para el DJI y 0.12% mensual y 2,170.95 unidades para el S&P 500.
- Tratándose de la mezcla mexicana y del WTI, registraron su cotización máxima el 19 de agosto con 42.32 dólares por barril y 48.48 dólares por barril respectivamente. Al cierre del mes tuvieron un incremento mensual de 8.46% para la mezcla mexicana y un aumento de 7.56% para el WTI.
- Con respecto al oro, registró su nivel más bajo del año. Por otra parte, los futuros de plata ganaron 1.3%, al ubicarse en \$18.943 la onza.
- Los futuros de maíz y soya bajaron por las mejores calificaciones en EEUU. Asimismo, los futuros de trigo bajaron por las mejores cosechas en Canadá. En cambio, los futuros de azúcar sin refinar subieron a su nivel más alto.
- La tasa Cetes a 28 días mostró una tendencia volátil, cerrando agosto en 4.23% con un descenso del 0.04% en la última subasta del mes de agosto.
- El INEGI informó que en agosto de 2016, el INPC se ubicó en 2.73%, cifra ligeramente superior a la del mes pasado (2.65%). El INPP de junio, registró un aumento mensual de 0.33%, que permite alcanzar una tasa anual de 5.50%
- Según información de Banxico, la balanza comercial mostró un déficit de 1,827 mdd en julio de 2016, las exportaciones de mercancías registraron un decremento anual de 9.0%, mientras que las importaciones de mercancías mostraron una disminución anual de 9.9%



Comentarios finales (continúa...)

- En cuanto al entorno regional, durante el mes pasado se registró una disminución temporal en el precio máximo del gas LP de 1.28 pesos por kg, pasando de 12.83 pesos a 11.55 pesos que fue el equivalente a un 10%. La reducción tiene el fin de generar mayor competencia en el mercado de este producto. Se busca que la disminución en el precio se mantenga a lo largo del presente año. Además de que se espera la liberalización de los precios del gas LP a partir del 1° de enero del 2017.
- Según el GII, México ocupa el tercer lugar de América Latina en el índice de innovación, a nivel mundial México se ubicó en el lugar 61 de 128 países analizados. En 2015, México ocupó el lugar 57. Suiza, Suecia y Reino Unido ocuparon los primeros lugares.
- De acuerdo con HR Ratings, México cerrará el 2016 con una inflación que puede ir de 2.9% al 3.3% generada por las alzas en las gasolinas a lo largo del año.
- Banxico redujo el estimado de avance para la economía mexicana, su pronóstico de crecimiento va del 1.7% al 2.5%. Es la cuarta reducción de dicha estimación desde 2014, donde fue de 2.0% a 4.2%. Agustín Carstens, indicó que el entorno externo se ha tornado más adverso, lo cual ha generado la desaceleración de la economía. Entre los riesgos para la economía mexicana destacan el menor crecimiento global y en Estados Unidos, menores precios del petróleo y la posibilidad de reducción en la inversión extranjera.
- Según la SHCP en septiembre el precio máximo de la gasolina Magna y del Diésel tendrán un ajuste de 2 centavos y 47 centavos respectivamente, puntualizando que no se elevarán más durante el resto del año.
- El ahora exsecretario de Hacienda y Crédito Público, Luis Videgaray Caso, presentó su renuncia el pasado 07 de septiembre, dejando en su lugar a José Antonio Meade quien se desempeñó como Secretario de Desarrollo Social. Asimismo, el jefe del SAT, Aristóteles Núñez, renunció a su cargo afirmando que la institución requerirá “el liderazgo y la visión renovada” de un nuevo jefe.



Comentarios finales (continúa...)

- A manera de conclusión podemos decir que, al perfilarse que la Fed no subirá las tasas de interés de referencia, los mercados de metales no tuvieron los incrementos que venían presentando en meses anteriores. Mientras que en los energéticos, por una parte se prevé un nuevo incremento en las gasolinas(el último del año) y en contraste, el precio del gas LP disminuyó un 10%. El nuevo secretario de la SHCP y el nuevo jefe del SAT se tendrán que dar a la tarea de mejorar los pronósticos de la economía mexicana, ahora que Banxico acaba de recortar su cálculo del crecimiento de la economía mexicana por cuarta ocasión.



Contáctenos

Oficina Central

México, D.F.

Periférico Sur 4348
Col. Jardines del Pedregal
04500, México, D.F.
T +52 55 5424 6500
F +52 55 5424 6501
E sallessainz@mx.gt.com

Aguascalientes
Ciudad Juárez
Guadalajara
León

Monterrey
Puebla
Puerto Vallarta
Querétaro

Tijuana

Para mayor información, visite nuestra
página: www.grantthornton.mx



El **Boletín Economía** es una publicación de Salles, Sainz – Grant Thornton, S.C. elaborada por Beatriz Guerra (Socio), Adrián Casarrubias (Asociado Jr.), Vanessa Tapia (Asociado Jr.), Patricia Villalba (Asesor Sr.), Irene Campos (Asesor Jr.), Scarlett De la Torre (Asesor Jr.), Fernanda Cortés (Asesor Jr.) y Ricardo Dávalos (Asesor Jr.) del departamento de precios de transferencia. Este boletín no fue elaborado para contestar preguntas específicas o sugerir acciones en casos particulares.

Para información adicional de este u otros ejemplares, comentarios o preguntas, sírvase dirigirlos a la siguiente dirección: sallessainz@mx.gt.com

Consulta nuestro Aviso de Privacidad en:
<http://www.grantthornton.mx/privacidad/>

Salles, Sainz – Grant Thornton S.C. es una firma miembro de Grant Thornton International Ltd (Grant Thornton International). Las referencias a Grant Thornton son a Grant Thornton International o a sus firmas miembro. Grant Thornton International y las firmas miembro no forman una sociedad internacional. Los servicios son prestados por las firmas miembro de manera independiente.

www.grantthornton.mx

Salles, Sainz – Grant Thornton, S.C.
Miembro de Grant Thornton International
© Salles, Sainz – Grant
Thornton, S.C.
Todos los derechos reservados